



**ՀԱՅԱՍՏԱՆԻ ՀԱՆՐԱՊԵՏՈՒԹՅԱՆ ԱՐԱՐԱՏԻ ՄԱՐԶԻ ԴԻՏԱԿ
ՀԱՄԱՅՆՔԻ ԱՎԱԳԱՆԻ**

Հայաստանի Հանրապետության Արարատի մարզի Դիտակ համայնք
ՀՀ, Արարատի մարզ, գ. Դիտակ, (091)475038, ditak.ararat@mta.gov.am

Ո Ր Ո Շ ՈՒ Մ

21 ՓԵՏՐՎԱՐԻ 2018թվականի N 5

**ԴԻՏԱԿ ՀԱՄԱՅՆՔԻ ՀԵՐԹԱԿԱՆ ԹԻՎ ՅԵՒՍԻ ՕՐԱԿԱՐԳԸ ՀԱՍՏԱՏԵԼՈՒ
ՄԱՍԻՆ**

Առաջնորդվելով «Տեղական ինքնակառավարման մասին» Հայաստանի
Հանրապետության օրենքի 14-րդ հոդվածի 6-րդ կետի պահանջով

ՀԱՄԱՅՆՔԻ ԱՎԱԳԱՆԻՆ ՈՐՈՇՈՒՄ Է

Հաստատել Դիտակ համայնքի ավագանու հերթական թիվ 3 նիստի օրակարգը:

**ԱՐԱՐԱՏԻ ՄԱՐԶԻ ԴԻՏԱԿ ՀԱՄԱՅՆՔԻ 2018ԹՎԱԿԱՆԻ ՏԱՐԵԿԱՆ
ԱՇԽԱՏԱՆՔԱՅԻՆ ՊԼԱՆԸ ՀԱՍՏԱՏԵԼՈՒ ՄԱՍԻՆ**

Կողմ -4

Դեմ -0

Ձեռնպահ -0

1. ԽԱԶԱՏՐՅԱՆ ԱԶԳԱՆՈՒՅ

2. ՀՈՎՀԱՆՆԻՍՅԱՆ ՍԱՐԳԻՍ

3. ՀՈՎՀԱՆՆԻՍՅԱՆ ՎԱՀԱՆ

4. ՊԵՏՐՈՍՅԱՆ ԳԱՅԱՆԵ

ՀԱՄԱՅՆՔԻ ՂԵԿԱՎԱՐՈՒՄԻ ԱՊՐԱՆՈՒՄԸ ՍՐԱՊՈՅԱՆ





**ՀԱՅԱՍՏԱՆԻ ՀԱՆՐԱՊԵՏՈՒԹՅԱՆ ԱՐԱՐԱՏԻ ՄԱՐԶԻ ԴԻՏԱԿ
ՀԱՄԱՅՆՔԻ ԱՎԱԳԱՆԻ**

Հայաստանի Հանրապետության Արարատի մարզի Դիտակ համայնք
ՀՀ, Արարատի մարզ, գ. Դիտակ, (091)475038, ditak.ararat@mta.gov.am

Ո Ր Ո Շ ՈՒ Մ

21 ՓԵՏՐՎԱՐԻ 2018թվականի N 6-Ն

**ԱՐԱՐԱՏԻ ՄԱՐԶԻ ԴԻՏԱԿ ՀԱՄԱՅՆՔԻ 2018ԹՎԱԿԱՆԻ ՏԱՐԵԿԱՆ
ԱՇԽԱՏԱՆՔԱՅԻՆ ՊԼԱՆԸ ՀԱՍՏԱՏԵԼՈՒ ՄԱՍԻՆ**

Ղեկավարվելով «Տեղական ինքնակառավարման մասին»
Հայաստանի Հանրապետության օրենքի 18-րդ հոդվածի 4-րդ կետի պահանջով





ՀԱՄԱՅՆՔԻ ԱՎԱԳԱՆԻՆ ՈՐՈՇՈՒՄ Է


Հաստատել Արարատի մարզի Դիտակ համայնքի 2018թվականի տարեկան
աշխատանքային պլանը՝ համաձայն հավելվածի:

Կողմ -4

Դեմ -0

Ձեռնպահ -0

1. ԽԱԶԱՏՐՅԱՆ ԱԶԳԱՆՈՒԷ 
2. ՀՈՎԿԱՆՆԻՍՅԱՆ ՍԱՐԳԻՍ 
3. ՀՈՎԿԱՆՆԻՍՅԱՆ ՎԱԿԱՆ 
4. ՊԵՏՐՈՍՅԱՆ ԳԱՅԱՆԵ 

ՀԱՄԱՅՆՔԻ ՂԵԿԱՎԱՐ  ՍՈՒՐԵՆ ՍՐԱՊՈՅԱՆ



ԱՐԱՐԱՏԻ ՄԱՐԶ ԴԻՏԱԿ ՀԱՄԱՅՆՔ

Համայնքի 2018թվականի

ՏԱՐԵԿԱՆ ԱՇԽԱՏԱՆՔԱՅԻՆ ՊԼԱՆ

Կազմել է՝ համայնքի ղեկավար Սուրեն Սրապոյանը
Հաստատվել է՝ համայնքի ավագանու 21.02.2018թ -ի թիվ 6-Ն որոշմամբ

ԴԻՏԱԿ 2018



ԲՈՎԱՆԴԱԿՈՒԹՅՈՒՆ

| | |
|---|----|
| ՆԵՐԱԾՈՒԹՅՈՒՆ..... | 6 |
| 1. ՀԱՄԱՅՆՔԻ ՏԵՍԼԱԿԱՆԸ և ՈԼՈՐՏԱՅԻՆ ՆՊԱՏԱԿՆԵՐԸ..... | 7 |
| 2. ՀԱՄԱՅՆՔԻ 2018 Թ. ԾՐԱԳՐԵՐԻ ՑԱՆԿԸ և ՏՐԱՄԱԲԱՆԱԿԱՆ ՀԵՆՔԵՐԸ (ԸՍՏ ՈԼՈՐՏՆԵՐԻ) | 9 |
| 3. ՀԱՄԱՅՆՔԱՅԻՆ ԳՈՒՅՔԻ ԿԱՌԱՎԱՐՄԱՆ 2018Թ. ԾՐԱԳԻՐԸ..... | 22 |
| 4. ՀԱՄԱՅՆՔԻ ՏԱՊ-Ի ՖԻՆԱՆՍԱՎՈՐՄԱՆ ՊԼԱՆԸ..... | 23 |
| 5. ՀԱՄԱՅՆՔԻ ՏԱՊ-Ի ՄՈՆԻԹՈՐԻՆԳԻ և ԳՆԱՀԱՏՄԱՆ ՊԼԱՆԸ | 25 |

Ներածություն

ՏԱՊ-ը համայնքում առկա ֆինանսական, վարչական, մարդկային և սոցիալական ռեսուրսները կամ կապիտալները կառավարելու գործիք է, այն փաստաթուղթ է, ուր հստակորեն ներկայացվում են սոցիալական, տնտեսական, մարդկային, բնական և այլ ռեսուրսների ներդրման միջոցով համայնքի զարգացմանն ուղղված՝ տվյալ տարվա համար ՏԻՄ-երի ռազմավարությունները, ծրագրերը և միջոցառումները:¹ Դիտակ համայնքի ՏԱՊ մշակվել է համայնքի ՏԻՄ-երի 2018թ. անելիքները համակարգելու նպատակով: Մասնավորապես, համայնքի ՏԱՊ-ի հիմնական նպատակներն են.

- սահմանել համայնքի սոցիալ-տնտեսական զարգացման առաջնահերթությունները, գնահատել համայնքի ներքին ռեսուրսները, հաշվառել համայնքում ներդրվող արտաքին ռեսուրսները, հաշվարկել համախառն ռեսուրսները և բացահայտել պակասուրդը (դեֆիցիտը),
- համախմբել համայնքում տվյալ տարվա համար նախատեսվող բոլոր ծրագրերը և միջոցառումները ՀՀԶԾ-ով սահմանված՝ համայնքի տեսլականի և հիմնական նպատակների իրականացման շուրջ,
- շաղկապել նախատեսվող ծրագրերը և միջոցառումները դրանց իրականացման արդյունքների հետ՝ կիրառելով ՀՀԶԾ-ի ոլորտային ծրագրի «Տրամաբանական հենքը»,
- որոշակիացնել նախատեսվող ծրագրերի և միջոցառումների իրականացման ֆինանսական աղբյուրները և միջոցները, պատասխանատուները և ժամկետները, մշակել տվյալ տարվա ՏԱՊ-ի իրականացման ՄԳՊ-ը:

1-ին բաժնում սահմանվում են համայնքի տեսլականը և ոլորտային նպատակները:

2-րդ բաժնում ներկայացվել են համայնքի 2018 թվականի ծրագրերի ցանկը և տրամաբանական հենքերը (ըստ ոլորտների):

3-րդ բաժնում ներկայացված է համայնքային գույքի կառավարման 2018 թվականի ծրագիրը:

¹«Համայնքի ՏԱՊ-ի մշակման մեթոդական ուղեցույց», ԳՄՀԸ, ՀՖՄ, 2017

4-րդ բաժնում ներկայացված է համայնքի ՏԱՊ-ի ֆինանսավորման պլանը:

5-րդ բաժնում ներկայացված է համայնքի ՏԱՊ-ի մոնիթորինգի և գնահատման պլանը:

1. Համայնքի տեսլականը և ոլորտային նպատակները

Համայնքի տեսլականը՝

Դիտակ համայնքը բարեկարգ և զարգացած է գյուղատնտեսությամբ ու անասնապահությամբ, այն աչքի է ընկնում բնակչությանը հանրային ծառայությունների մատուցման որակով:

Աղյուսակ 1. Համայնքի կայուն զարգացման ցուցանիշները

| Ցուցանիշ | Ելակետային արժեք | Թիրախային արժեք |
|--|------------------|-----------------|
| Աղքատության շեմից ցածր գտնվող ընտանիքների թվի տեսակարար կշիռը համայնքի ընտանիքների ընդհանուր թվի մեջ (%) | 15 | 10 |
| Համայնքի բյուջեի սեփական եկամուտների տեսակարար կշիռն ընդհանուր եկամուտների մեջ (%) | 25 | 25 |
| Համայնքում հաշվառված բնակիչների ընդհանուր թիվը (մարդ) | 752 | 752 |
| Համայնքում տվյալ տարվա ընթացքում ներդրումների ծավալը (հազ. դրամ) | 0 | 0 |

Աղյուսակ 2. Համայնքի ոլորտային նպատակները

| Ոլորտային նպատակ | Վերջնական արդյունքի՝ | | |
|--|---|------------------|-----------------|
| | Ցուցանիշ | Ելակետային արժեք | Թիրախային արժեք |
| Ոլորտ 1. Ընդհանուր | | | |
| Դիտակ համայնքում, ունենալ բնակչությանը մատուցվող համայնքային ծառայությունների արդյունավետ և թափանցիկ կառավարման համակարգ | Համայնքի բնակիչների բավարարվածությունը (հարցումների հիման վրա) ՏԻՄ-երի գործունեությունից, մատուցվող հանրային ծառայությունների որակից, % | 72 | 75 |
| | Համայնքի բյուջեի սեփական եկամուտների տեսակարար կշիռն ընդհանուր մուտքերի կազմում, % | 25 | 25 |
| Ոլորտ 2. Պաշտպանության կազմակերպում | | | |
| 2018 թվականի ընթացքում պաշտպանության կազմակերպման ոլորտում ծրագրեր և միջոցառումներ չեն նախատեսվում, այդ պատճառով ոլորտային նպատակ չի սահմանվել | | | |
| Ոլորտ 3. Արտակարգ իրավիճակներից բնակչության պաշտպանություն և քաղաքացիական պաշտպանության կազմակերպում | | | |
| 2018 թվականի ընթացքում արտակարգ իրավիճակներից բնակչության պաշտպանության և քաղաքացիական պաշտպանության կազմակերպման ոլորտում ծրագրեր և միջոցառումներ չեն նախատեսվում, այդ պատճառով ոլորտային նպատակ չի սահմանվել | | | |

| Ոլորտ 4. Քաղաքաշինություն և կոմունալ տնտեսություն | | | |
|--|---|-----|-----|
| Կազմակերպել համայնքի քաղաքաշինական նորմերի, համայնքային գույքի և ենթակառուցվածքների, հանրային վայրերի պահպանումն ու զարգացումը | Համայնքի կողմից պատվիրված կապիտալ ծրագրերի նախագծանախահաշվային փաստաթղթերի ընդհանուր քանակը | 1 | 1 |
| | Բնակիչների բավարարվածությունը համայնքում գիշերային լուսավորվածությունից, % | 100 | 100 |
| Ոլորտ 5. Հողօգտագործում | | | |
| 2018 թվականի ընթացքում հողօգտագործման ոլորտում ծրագրեր և միջոցառումներ չեն նախատեսվում, այդ պատճառով ոլորտային նպատակ չի սահմանվել | | | |
| Ոլորտ 6. Տրանսպորտ | | | |
| 2018 թվականի ընթացքում հողօգտագործման ոլորտում ծրագրեր և միջոցառումներ չեն նախատեսվում, այդ պատճառով ոլորտային նպատակ չի սահմանվել | | | |
| Ոլորտ 7. Առևտուր և ծառայություններ | | | |
| 2018 թվականի ընթացքում առևտրի և ծառայությունների ոլորտում ծրագրեր և միջոցառումներ չեն նախատեսվում, այդ պատճառով ոլորտային նպատակ չի սահմանվել | | | |
| Ոլորտ 8. Կրթություն | | | |
| Ապահովել համայնքի մանկապարտեզի գործունեությունը, նպաստել որակյալ կրթական ծառայության մատուցմանը | Համայնքի բնակիչների համար կրթական ծառայությունների հասանելիության մակարդակի բարձրացում, % | 10 | 13 |
| | Բնակիչների բավարարվածությունը մատուցվող նախադպրոցական կրթության ծառայությունից, % | 90 | 100 |
| | Մատուցվող նախադպրոցական կրթության ծառայության հասանելիությունը համայնքի բնակիչներին, % | 90 | 100 |
| Ոլորտ 9. Մշակույթ և երիտասարդության հետ տարվող աշխատանքներ | | | |
| Ապահովել համայնքում մշակութային ծառայությունների մատուցումը | Մատուցվող մշակութային ծառայությունների հասանելիությունը համայնքի բնակիչներին, % | 45 | 45 |
| Ոլորտ 10. Առողջապահություն | | | |
| 2018 թվականի ընթացքում առողջապահության ոլորտում ծրագրեր և միջոցառումներ չեն նախատեսվում, այդ պատճառով ոլորտային նպատակ չի սահմանվել | | | |
| Ոլորտ 11. Ֆիզիկական կուլտուրա և սպորտ | | | |
| 2018 թվականի ընթացքում ֆիզիկական կուլտուրայի և սպորտի ոլորտում ծրագրեր և միջոցառումներ չեն նախատեսվում, այդ պատճառով ոլորտային նպատակ չի սահմանվել | | | |
| Ոլորտ 12. Սոցիալական պաշտպանություն | | | |
| Աջակցել համայնքի կարիքավոր ընտանիքներին, բարելավել նրանց | Սոցիալական ծրագրի առկայությունը, այո/ոչ | այո | այո |

| | | | |
|---|---|----|----|
| սոցիալական վիճակը | Սոցիալական ծրագրի շահառուների բավարարվածությունը իրականացվող ծրագրից, % | 80 | 90 |
| Ոլորտ 13. Գյուղատնտեսություն | | | |
| Նպաստել համայնքում գյուղատնտեսության զարգացմանը, աջակցել ներդրումային ծրագրերի իրականացմանը | Համայնքի մշակվող գյուղատնտեսական նշանակության հողերի մակերեսի տեսակարար կշիռը գյուղատնտեսական նշանակության հողերի ընդհանուր մակերեսի մեջ, % | 40 | 50 |
| Ոլորտ 14. Անասնաբուծություն և բուսասանիտարիա | | | |
| 2018 թվականի ընթացքում անասնաբուծության և բուսասանիտարիայի ոլորտում ծրագրեր և միջոցառումներ չեն նախատեսվում, այդ պատճառով ոլորտային նպատակ չի սահմանվել | | | |
| Ոլորտ 15. Շրջակա միջավայրի պահպանություն | | | |
| Ապահովել համայնքի բնակիչների առողջության և շրջակա միջավայրի վրա աղբի բացասական ներգործության նվազեցումն ու չեզոքացումը, ստեղծել բնակության համար հարմարավետ և էկոլոգիապես անվտանգ պայմաններ | Համայնքում հավաքված և աղբավայր տեղափոխված աղբի քանակի տեսակարար կշիռը համայնքում առաջացող ամբողջ աղբի քանակի մեջ, % | 60 | 70 |
| | Սանիտարական մաքրման ենթարկված տարածքների մակերեսի տեսակարար կշիռը սանիտարական մաքրման ենթակա տարածքների ընդհանուր մակերեսի մեջ, % | 30 | 45 |
| Ոլորտ 16. Զբոսաշրջություն | | | |
| 2018 թվականի ընթացքում զբոսաշրջության ոլորտում ծրագրեր և միջոցառումներ չեն նախատեսվում, այդ պատճառով ոլորտային նպատակ չի սահմանվել | | | |
| Ոլորտ 17. Տեղական ինքնակառավարմանը բնակիչների մասնակցություն | | | |
| Ապահովել ՏԻՄ գործունեության մասին տեղեկատվության հասանելիությունը համայնքի բնակիչներին, ներգրավել նրանց համայնքային որոշումների կայացման գործում | Համայնքի բնակիչների մասնակցությամբ ՏԻՄ-երի (համայնքի ղեկավարի, համայնքի ավագանու) կողմից կայացված որոշումների թվի տեսակարար կշիռը կայացված որոշումների ընդհանուր թվի մեջ, % | 3 | 5 |

2. Համայնքի 2018 թ. ծրագրերի ցանկը և տրամաբանական հենքերը (ըստ ոլորտների)

Աղյուսակ 3. ՏԱՊ-ի ծրագրերը, որոնք ապահովված են համապատասխան ֆինանսական միջոցներով

| Հ/հ | Ծրագրի անվանումը | Ծրագրի արժեքը (հազ. դրամ) | ԲԲՀ-ի բնակավայրը |
|---|---|------------------------------|-----------------------|
| Ոլորտ 1. Ընդհանուր | | | |
| 1. | Ընդհանուր բնույթի համայնքային ծառայությունների մատուցում | | ընդհանուր համայնքային |
| Ընդամենը | | | - |
| Ոլորտ 2. Պաշտպանության կազմակերպում | | | |
| 1. | 2018 թվականին պաշտպանության կազմակերպման ոլորտում ծրագրեր և միջոցառումներ չեն նախատեսվում | - | - |
| Ընդամենը | | - | - |
| Ոլորտ 3. Արտակարգ իրավիճակներից բնակչության պաշտպանություն և քաղաքացիական պաշտպանության կազմակերպում | | | |
| 1. | 2018 թվականին արտակարգ իրավիճակներից բնակչության պաշտպանության և քաղաքացիական պաշտպանության կազմակերպման ոլորտում ծրագրեր և միջոցառումներ չեն նախատեսվում | - | - |
| Ընդամենը | | - | - |
| Ոլորտ 4. Քաղաքաշինություն և կոմունալ տնտեսություն | | | |
| 1. | Համայնքի ենթակառուցվածքների պահպանում և զարգացում | | ընդհանուր համայնքային |
| Ընդամենը | | | |
| Ոլորտ 5. Հողօգտագործում | | | |
| | 2018 թվականին հողօգտագործման ոլորտում ծրագրեր և միջոցառումներ չեն նախատեսվում | - | - |
| Ընդամենը | | - | - |
| Ոլորտ 6. Տրանսպորտ | | | |
| | 2018 թվականին տրանսպորտի ոլորտում ծրագրեր և միջոցառումներ չեն նախատեսվում | - | - |
| Ոլորտ 7. Առևտուր և ծառայություններ | | | |
| | 2018 թվականին առևտրի և ծառայությունների ոլորտում ծրագրեր և միջոցառումներ չեն նախատեսվում | - | - |
| Ոլորտ 8. Կրթություն | | | |
| | Նախադպրոցական կրթության կազմակերպում | 5000.0 | |
| Ընդամենը | | 5000.0 | |
| Ոլորտ 9. Մշակույթ և երիտասարդության հետ տարվող աշխատանքներ | | | |
| 1. | Մշակութային, մարզական և հոգևոր կյանքի աշխուժացում | 732.0 | ընդհանուր համայնքային |
| Ընդամենը | | 732.0 | |
| Ոլորտ 10. Առողջապահություն | | | |
| | 2018 թվականին առողջապահության ոլորտում ծրագրեր և միջոցառումներ չեն նախատեսվում | - | - |
| Ընդամենը | | - | - |
| Ոլորտ 11. Ֆիզիկական կուլտուրա և սպորտ | | | |
| | 2018 թվականին ֆիզիկական կուլտուրայի և սպորտի ոլորտում ծրագրեր և միջոցառումներ չեն նախատեսվում | - | - |
| Ընդամենը | | - | - |

| | | | |
|--|--|--|-----------------------|
| Ոլորտ 12.Սոցիալական պաշտպանություն | | | |
| 1. | Աջակցություն համայնքի սոցիալապես անապահով բնակիչներին | 2700.0 | ընդհանուր համայնքային |
| Ընդամենը | | 2700.0 | |
| Ոլորտ 13. Գյուղատնտեսություն | | | |
| 1. | Համայնքում գյուղատնտեսության զարգացման համար նախադրյալների ստեղծում | | |
| Ընդամենը | | | - |
| Ոլորտ 14.Անասնաբուծություն և բուսասանիտարիա | | | |
| 1. | 2018 թվականին անասնաբուծության և բուսասանիտարիայի ոլորտում ծրագրեր և միջոցառումներ չեն նախատեսվում | - | - |
| Ընդամենը | | - | - |
| Ոլորտ 15.Շրջակա միջավայրի պահպանություն | | | |
| 1. | Համայնքում աղբահանության և սանիտարական մաքրման ծառայությունների մատուցում: | 840.0 | ընդհանուր համայնքային |
| Ընդամենը | | 840.0 | |
| Ոլորտ 16. Զբոսաշրջություն | | | |
| 1. | 2018 թվականին զբոսաշրջության ոլորտում ծրագրեր և միջոցառումներ չեն նախատեսվում: | - | - |
| Ընդամենը | | - | - |
| Ոլորտ 17. Տեղական ինքնակառավարման բնակիչների մասնակցություն | | | |
| 1. | Տեղական ինքնակառավարման բնակիչների մասնակցություն | Ծրագրի իրականացման համար համայնքի բյուջեից միջոցներ չեն պահանջվում | ընդհանուր համայնքային |
| Ընդամենը | | 9272.0 | |
| Ընդհանուրը | | | |

Աղյուսակ 4. ՏԱՊ-ի ծրագրերը, որոնք ապահովված չեն համապատասխան ֆինանսական միջոցներով

| Հ/հ | Ծրագրի անվանումը | Ծրագրի արժեքը (հազ. դրամ) | ԲԲՀ-ի բնակավայրը |
|--|---|---------------------------|------------------|
| Ոլորտ 4. Քաղաքաշինություն և կոմունալ տնտեսություն | | | |
| 1. | Համայնքի ենթակառուցվածքների պահպանում և զարգացում | | |
| Ընդամենը | | | |
| Ընդհանուրը | | | |

Աղյուսակ 5. ՏԱՊ-ով նախատեսված ծրագրերի տրամաբանական հենքերը՝ ըստ համայնքի ղեկավարի լիազորությունների ոլորտների

| Ամփոփ նկարագիր | Արդյունքային ցուցանիշներ | Տեղեկատվության աղբյուրներ | Պատասխանատու | Ժամկետ | Ռիսկեր |
|--|--|---|----------------------------------|---------------------------------|---|
| Ոլորտ 1. Ընդհանուր | | | | | |
| Ոլորտային նպատակ Դիտակ համայնքում, ունենալ բնակչությանը մատուցվող համայնքային ծառայությունների արդյունավետ և թափանցիկ կառավարման համակարգ | | Ոլորտի ազդեցության (վերջնական արդյունքի) ցուցանիշ <ul style="list-style-type: none"> ✓ Համայնքի բնակիչների բավարարվածությունը (հարցումների հիման վրա) ՏԻՄ-երի գործունեությունից, մատուցվող հանրային ծառայություններից, 95% ✓ Համայնքի բյուջեի սեփական եկամուտների տեսակարար կշիռը համայնքի բյուջեի ընդհանուր մուտքերի կազմում, 32% | | | |
| Ծրագիր 1. Ընդհանուր բնույթի համայնքային ծառայությունների մատուցում | | | | | |
| Ծրագրի նպատակ Բարելավել բնակչությանը մատուցվող հանրային ծառայությունները | Ծրագրի ազդեցության (վերջնական արդյունքի) ցուցանիշ Բնակչությանը մատուցվող հանրային ծառայությունների որակը՝ լավ | Ծրագրի գնահատման համակարգ, ՄԳ կիսամյակային, տարեկան հաշվետվություններ | Համայնքի ղեկավար, ,աշխատակազմ | 2018թ. հունվար-2018թ. դեկտեմբեր | Համապատասխան մարդկային, նյութական և ֆինանսական ռեսուրսների առկայություն |
| Միջանկյալ արդյունք 1 Ապահովվել է աշխատակազմի բնականոն գործունեությունը | Ելքային ցուցանիշներ (քանակ, որակ, ժամկետ) <ul style="list-style-type: none"> ✓ Դոնոր կազմակերպությունների հետ համատեղ իրականացվող ընդհանուր ծրագրերի թիվը 1 ✓ ՏԻՄ-երի, աշխատակազմի գործունեության վերաբերյալ բնակիչների կողմից ստացվող դիմում-բողոքների թվի նվազում, 2% ✓ Աշխատակազմում առկա տեղեկատվական և հեռահաղորդակցության համակարգերի օգտագործման մակարդակը, 90% ✓ Անշարժ գույքի հարկի բազայում առկա անճշտությունների | Աշխատակազմ, ՄԳ կիսամյակային, տարեկան հաշվետվություններ, քաղաքացիական հասարակության կազմակերպություններ և խմբեր, բնակիչներ | | | Համապատասխան մարդկային և ֆինանսական ռեսուրսները առկա են եղել |

| | | | | | |
|---|--|---|------------------------------|---------------------------------|--|
| | նվազեցում՝ 10% ✓ Աշխատակազմում ստացված մեկ դիմումին պատասխանելու միջին ժամանակը՝ 3օր | | | | |
| Միջոցառումներ (գործողություններ) 1. Աշխատակազմի պահպանություն | | | | | |
| 2. Համայնքի անշարժ գույքի կառավարում | | | | | |
| 3. Աշխատակազմում գործող տեղեկատվական համակարգերի շահագործում | | | | | |
| Ոլորտ 2. Պաշտպանության կազմակերպում | | | | | |
| 2018 թվականին պաշտպանության կազմակերպման ոլորտում ծրագրեր և միջոցառումներ չեն նախատեսվում | | | | | |
| Ոլորտ 3. Արտակարգ իրավիճակներից բնակչության պաշտպանություն և քաղաքացիական պաշտպանության կազմակերպում | | | | | |
| 2018 թվականին արտակարգ իրավիճակներից բնակչության պաշտպանության և քաղաքացիական պաշտպանության կազմակերպման ոլորտում ծրագրեր և միջոցառումներ չեն նախատեսվում | | | | | |
| Ոլորտ 4. Քաղաքաշինություն և կոմունալ տնտեսություն | | | | | |
| Ոլորտային նպատակ Կազմակերպել համայնքի քաղաքաշինական նորմերի, համայնքային գույքի և ենթակառուցվածքների, հանրային վայրերի պահպանումն ու զարգացումը | | Ոլորտի ազդեցության (վերջնական արդյունքի) ցուցանիշ ✓ Բնակիչների բավարարվածությունը համայնքում գիշերային լուսավորվածությունից, 95% | | | |
| Ծրագիր 1. Համայնքի ենթակառուցվածքների պահպանում և զարգացում | | | | | |
| Ծրագրի նպատակ Նպաստել համայնքում առկա ենթակառուցվածքների ընթացիկ մակարդակի պահպանմանը | Ծրագրի ազդեցության (վերջնական արդյունքի) ցուցանիշ Բարեկարգ և անցանելի ճանապարհներ | Ծրագրի գնահատման համակարգ, ՄԳ կիսամյակային, տարեկան հաշվետվություններ, | Համայնքի ղեկավար, աշխատակազմ | 2018թ. հունվար-2018թ. դեկտեմբեր | Համայնքի բյուջեից անհրաժեշտ ֆինանսական միջոցներ չկան |
| Միջանկյալ արդյունք Դիտակ համայնքի փողոցների անվտանգ երթևեկության մակարդակը բարձրացել է, դրանք դարձել են հարմարավետ տրանսպորտային | Ելքային ցուցանիշներ (քանակ, որակ, ժամկետ) ✓ Համայնքային ենթակառուցվածքների ճանապարհներին և փողոցների ✓ Բարեկարգ և անցանելի ներբնակավայրային փողոցների մակերեսի տեսակարար կշիռն ընդհանուրի կազմում, 20% | Աշխատակազմ, ՄԳ կիսամյակային, տարեկան հաշվետվություններ, քաղաքացիական հասարակության կազմակերպություններ և խմբեր, բնակիչներ | | | Համապատասխան ֆինանսական ռեսուրսները առկա չեն եղել |

| | | | | | |
|---|--|--|--|--|--|
| միջոցների և հետիոտների համար | <ul style="list-style-type: none"> ✓ Ընթացիկ նորոգված ներհամայնքային ճանապարհների և փողոցների թիվը՝ 1 ✓ Փողոցների արտաքին լուսավորության համակարգի երկարությունը՝ 1.8 կմ ✓ Գիշերային լուսավորված փողոցների տեսակարար կշիռն ընդհանուրի մեջ, 100% ✓ Գիշերային լուսավորության ժամերի թիվը օրվա կտրվածքով՝ ամռանը՝ 6 ժամ ✓ Գիշերային լուսավորության ժամերի թիվը օրվա կտրվածքով՝ ձմռանը՝ 5 ժամ | | | | |
| Միջոցառումներ (գործողություններ) 1. Դիտակ համայնքում գիշերային լուսավորության համակարգի պահպանություն | | Մուտքային ցուցանիշներ (ներդրված ռեսուրսներ) ✓ Համայնքապետարանից՝ փողոցների գիշերային լուսավորության անցկացման աշխատանքները կազմակերպող և վերահսկող աշխատակիցների թիվը՝ 1 | | | |
| Ոլորտ 5. Հողօգտագործում | | | | | |
| 2018 թվականին հողօգտագործման ոլորտում ծրագրեր և միջոցառումներ չեն նախատեսվել | | | | | |
| Ոլորտ 6. Տրանսպորտ | | | | | |
| 2018 թվականին տրանսպորտի ոլորտում ծրագրեր և միջոցառումներ չեն նախատեսվել | | | | | |
| Ոլորտ 7. Առևտուր և ծառայություններ | | | | | |
| 2018 թվականին առևտրի և ծառայությունների ոլորտում ծրագրեր և միջոցառումներ չեն նախատեսվել | | | | | |
| Ոլորտ 8. Կրթություն | | | | | |
| Ոլորտային նպատակ Ապահովել համայնքի մանկապարտեզի գործունեությունը, նպաստել որակյալ կրթական ծառայության մատուցմանը | Ոլորտի ազդեցության (վերջնական արդյունքի) ցուցանիշ Համայնքի բնակիչների համարկրթականծառայություններիհասանելիությանմակարդակիբարձրացում, 13% Բնակիչների բավարարվածությունը մատուցվող նախադպրոցականկրթությանծառայությունից, 100% Մատուցվողնախադպրոցականկրթությանծառայությանհասանելիությունըհամայնքիբնակիչներին, 90% | | | | |

| Ծրագիր 1. Նախադպրոցական կրթության կազմակերպում | | | | | |
|---|--|--|---------------------------------|---|---|
| Ծրագրի նպատակ Համայնքում ապահովել նախադպրոցական կրթության ծառայությունների մատուցումը | Ծրագրի ազդեցության (վերջնական արդյունքի) ցուցանիշ ✓ Մատուցվող նախադպրոցական կրթության ծառայության հասանելիությունը համայնքի բնակիչներին, 100 % | Ծրագրի գնահատման համակարգ ՄԳ կիսամյակային, տարեկան հաշվետվություններ, | Համայնքի ղեկավար, աշխատակազմ | 2018թ. ապրիլ- 2018թ. դեկտեմբեր | Պետ.բյուջեից անհրաժեշտ ֆինանսական միջոցները ժամանակին չեն հատկացվել |
| Միջանկյալ արդյունք 1 Դիտակ համայնքում ապահովվել է նախադպրոցական կրթության ծառայություն մատուցող հաստատության բնականոն գործունեությունը | Ելքային ցուցանիշներ (քանակ, որակ, ժամկետ) ✓ Մանկապարտեզի խմբերի թիվը՝ 1 ✓ ՀՈԱԿ-ում աշխատող աշխատակիցների թիվը՝ 9 ✓ Մանկապարտեզում օրվա ընթացքում սննդի տրամադրման թիվը 3 ✓ Ծնողների կարծիքը մատուցվող նախադպրոցական ուսումնական հաստատությունների կողմից մատուցվող ծառայությունների վերաբերյալ, դրական ✓ Նախադպրոցական կրթության ծառայության մատուցման օրերի թիվը շաբաթվա ընթացքում, 5 օր | Աշխատակազմ, ՄԳ կիսամյակային, տարեկան հաշվետվություններ, քաղաքացիական հասարակության կազմակերպություններ և խմբեր, բնակիչներ | | | Համապատասխան ֆինանսական ռեսուրսները առկա չեն եղել |
| Միջոցառումներ (գործողություններ) 1. Դիտակ համայնքում նախադպրոցական կրթության ծառայությունների մատուցում | | Մուտքային ցուցանիշներ (ներդրված ռեսուրսներ) ✓ Մանկապարտեզի սանիտարահիգիենիկ պայմանների համապատասխանությունը նորմատիվ պահանջներին, այո | | | |
| Ոլորտ 9. Մշակույթ և երիտասարդության հետ տարվող աշխատանքներ | | | | | |
| Ոլորտային նպատակ Ապահովել համայնքում մշակութային ծառայությունների մատուցումը | Ոլորտի ազդեցության (վերջնական արդյունքի) ցուցանիշ ✓ Մատուցվող մշակութային ծառայությունների հասանելիությունը համայնքի բնակչությանը | | | | |

| Ծրագիր 1. Մշակութային, մարզական և հոգևոր կյանքի աշխուժացում | | | | | |
|---|--|---|------------------------------|---------------------------------|--|
| Ծրագրի նպատակ Ապահովել համայնքի մշակույթի տան ընթացիկ գործունեությունը, ինչպես նաև տոն և հիշատակի օրերին նվիրված միջոցառումների հավուր պատշաճի կազմակերպումը և անցկացումը | Ծրագրի ազդեցության (վերջնական արդյունքի) ցուցանիշ Մշակութային խմբակներում ընդգրկված երեխաների թվի տեսակարար կշիռը համապատասխան տարիքի երեխաների թվի կազմում, 20% | Ծրագրի գնահատման համակարգ, ՄԳ կիսամյակային, տարեկան հաշվետվություններ, | Համայնքի ղեկավար, աշխատակազմ | 2018թ. հունվար-2018թ. դեկտեմբեր | Համայնքի բյուջեից անհրաժեշտ ֆինանսական միջոցները ժամանակին հատկացվում են |
| Միջանկյալ արդյունք 1 Համայնքի կենտրոնում և կազմակերպվել և անցկացվել են տոն և հիշատակի օրերին նվիրված միջոցառումներ | Ելքային ցուցանիշներ (քանակ, որակ, ժամկետ) <ul style="list-style-type: none"> ✓ Բնակիչների բավարարվածությունը մատուցվող մշակութային ծառայություններից, 70% ✓ Տարվա ընթացքում կազմակերպված միջոցառումների թիվը՝ նվիրված տոնական և հիշատակի օրերին 4 ✓ Տարվա ընթացքում կազմակերպված մշակութային միջոցառումների հաճախականությունը (ամսական կտրվածքով), 1 անգամ | Աշխատակազմ, ՄԳ կիսամյակային, տարեկան հաշվետվություններ, քաղաքացիական հասարակության կազմակերպություններ և խմբեր, բնակիչներ | | | Համապատասխան ֆինանսական ռեսուրսները առկա չեն եղել |
| Միջոցառումներ (գործողություններ) 1. Դիտակ համայնքում տոն օրերին և հիշատակի օրերի նշում համայնքի բնակիչների մասնակցությամբ | | Մուտքային ցուցանիշներ (ներդրված ռեսուրսներ) <ul style="list-style-type: none"> ✓ Համայնքի տարեկան բյուջեով նախատեսված ծախսեր՝ 732.0 հազար դրամ ✓ Մշակույթի տան շենքի 1 | | | |

Ոլորտ 10. Առողջապահություն

| | | | | | |
|--|--|--|------------------------------|---------------------------------|--|
| 2018 թվականին առողջապահության ոլորտում ծրագրեր և միջոցառումներ չեն նախատեսվել | | | | | |
| Ոլորտ 11. Ֆիզիկական կուլտուրա և սպորտ | | | | | |
| 2018 թվականին ֆիզիկական կուլտուրայի և սպորտի ոլորտում ծրագրեր և միջոցառումներ չեն նախատեսվել | | | | | |
| Ոլորտ 12. Սոցիալական պաշտպանություն | | | | | |
| Ոլորտային նպատակ Աջակցել համայնքի կարիքավոր ընտանիքներին, բարելավել նրանց սոցիալական վիճակը | | Ոլորտի ազդեցության (վերջնական արդյունքի) ցուցանիշ Սոցիալական ծրագրի առկայությունը, այո Սոցիալական ծրագրի շահառուների բավարարվածությունը իրականացվող ծրագրից, 80% | | | |
| Ծրագիր 1. Աջակցություն համայնքի սոցիալապես անապահով բնակիչներին | | | | | |
| Ծրագրի նպատակ Բարձրացնել սոցիալապես անապահով ընտանիքներին տրամադրվող սոցիալական աջակցության հասցեականությունը | Ծրագրի ազդեցության (վերջնական արդյունքի) ցուցանիշ Սոցիալապես անապահով ընտանիքներին տրամադրվող սոցիալական աջակցության հասցեականության մակարդակի բարձրացում 20 %-ով | Ծրագրի գնահատման համակարգ, ՄԳ կիսամյակային, տարեկան հաշվետվություններ, | Համայնքի ղեկավար, աշխատակազմ | 2018թ. հունվար-2018թ. դեկտեմբեր | Համայնքի բյուջեից անհրաժեշտ ֆինանսական միջոցները ժամանակին հատկացվում են |
| Միջանկյալ արդյունք 1 Բարձրացել է սոցիալապես անապահով ընտանիքներին տրամադրվող սոցիալական աջակցության հասցեականությունը | Ելքային ցուցանիշներ (քանակ, որակ, ժամկետ) <ul style="list-style-type: none"> ✓ Սոցիալական աջակցություն ստացած սոցիալապես խոցելի ընտանիքների թիվը՝ 40 ✓ Սոցիալական աջակցություն ստանալու նպատակով դիմումներ ներկայացնողների թիվը՝ 82 ✓ Սոցիալական աջակցություն ստացող հաշմանդամների թիվը՝ 21 ✓ Ծրագրի իրականացման ժամկետը, 1 տարի ✓ Սոցիալական ծրագրի շահառուների բավարարվածությունը իրականացվող ծրագրից, 60% | Աշխատակազմ, ՄԳ կիսամյակային, տարեկան հաշվետվություններ, քաղաքացիական հասարակության կազմակերպություններ և խմբեր, բնակիչներ | | | Համապատասխան ֆինանսական ռեսուրսները առկա են եղել |

| | | | | | |
|--|--|--|------------------------------|---------------------------------|--|
| | ✓ Սոցիալական աջակցություն ստանալու նպատակով դիմումներ ներկայացնողներին պատասխանելու ժամկետը, 3օր | | | | |
| Միջոցառումներ (գործողություններ) 1. Սոցիալական աջակցություն հաշմանդամներին 2. Սոցիալական աջակցություն սոցիալապես խոցելի ընտանիքներին | | Մուտքային ցուցանիշներ (ներդրված ռեսուրսներ) ✓ Համայնքի տարեկան բյուջեով նախատեսված ծախսեր, 2700.0հազ. Դրամ | | | |
| Ոլորտ 13. Գյուղատնտեսություն | | | | | |
| Ոլորտային նպատակ Նպաստել համայնքում գյուղատնտեսության զարգացմանը, աջակցել ներդրումային ծրագրերի իրականացմանը | | Ոլորտի ազդեցության (վերջնական արդյունքի) ցուցանիշ Համայնքի մշակվող գյուղատնտեսական նշանակության հողերի մակերեսի տեսակարար կշիռը գյուղատնտեսական նշանակության հողերի ընդհանուր մակերեսի մեջ, 40% | | | |
| Ծրագիր 1. Համայնքում գյուղատնտեսության զարգացման համար նախադրյալների ստեղծում | | | | | |
| Ծրագրի նպատակ Ավելացնել ոռոգովի հողատարածքների տեսակարար կշիռը | Ծրագրի ազդեցության (վերջնական արդյունքի) ցուցանիշ Համայնքի բնակիչների կարծիքը ոռոգման ջրի մատակարարման վերաբերյալ, լավ | Ծրագրի գնահատման համակարգ, ՄԳ կիսամյակային, տարեկան հաշվետվություններ, | Համայնքի ղեկավար, աշխատակազմ | 2018թ. հունվար-2018թ. դեկտեմբեր | Համայնքի բյուջեից անհրաժեշտ ֆինանսական միջոցները ժամանակին հատկացվում են |
| Միջանկյալ արդյունք 1 Գյուղատնտեսության բնագավառում զբաղվածության աճը նախորդ տարվա համեմատ, 1% | Ելքային ցուցանիշներ (քանակ, որակ, ժամկետ) ✓ Գյուղատնտեսության ճյուղերի բազմազանությունը (թիվը)՝ 3 ✓ Գյուղատնտեսական արտադրանքի իրացման աստիճանը, 90% ✓ Համայնքի ոռոգման ցանցի երկարությունը, 3 կմ ✓ Համայնքում ոռոգման աշխատանքների իրականացման ամիսների թիվը՝ 7 | Աշխատակազմ, ՄԳ կիսամյակային, տարեկան հաշվետվություններ, քաղաքացիական հասարակության կազմակերպություններ և խմբեր, բնակիչներ | | | Համապատասխան ֆինանսական ռեսուրսները առկա են եղել |
| Միջոցառումներ (գործողություններ) Համայնքի ոռոգման ցանցի վերանորոգման աշխատանքների իրականացում | | Մուտքային ցուցանիշներ (ներդրված ռեսուրսներ) ✓ Ոռոգման ցանցի վերանորոգման աշխատանքներ իրականացնող | | | |

| | | | | | |
|---|--|--|---------------------------------|---------------------------------|--|
| | | աշխատակիցների թիվը⁴ | | | |
| Ոլորտ 14. Անասնաբուժություն և բուսասանիտարիա | | | | | |
| 2018 թվականի ընթացքում անասնաբուժության և բուսասանիտարիայի ոլորտում ծրագրեր և միջոցառումներ չեն նախատեսվում, այդ պատճառով ոլորտային նպատակ չի սահմանվել | | | | | |
| Ոլորտ 15. Շրջակա միջավայրի պահպանություն | | | | | |
| Ոլորտային նպատակ Ապահովել համայնքի բնակիչների առողջության և շրջակա միջավայրի վրա աղբի բացասական ներգործության նվազեցումն ու չեզոքացումը, ստեղծել բնակության համար հարմարավետ և էկոլոգիապես անվտանգ պայմաններ | | Ոլորտի ազդեցության (վերջնական արդյունքի) ցուցանիշ <ul style="list-style-type: none"> ✓ Համայնքում հավաքված և աղբավայր տեղափոխված աղբի քանակի տեսակարար կշիռը համայնքում առաջացող ամբողջ աղբի քանակի մեջ, 60% ✓ Սանիտարական մաքրման ենթարկված տարածքների մակերեսի տեսակարար կշիռը սանիտարական մաքրման ենթակա տարածքների ընդհանուր մակերեսի մեջ, 30% | | | |
| Ծրագիր 1. Համայնքում աղբահանության և սանիտարական մաքրման ծառայությունների մատուցում | | | | | |
| Ծրագրի նպատակ Համայնքի դարձնել մաքուր և բարեկարգ | Ծրագրի ազդեցության (վերջնական արդյունքի) ցուցանիշ Մաքուր համայնք, սանիտարահիգիենիկ բավարար պայմանների առկայություն, այո | Ծրագրի գնահատման համակարգ, ՄԳ կիսամյակային, տարեկան հաշվետվություններ, | Համայնքի ղեկավար, աշխատակազմ | 2018թ. հունվար-2018թ. դեկտեմբեր | Համայնքի բյուջեից անհրաժեշտ ֆինանսական միջոցները ժամանակին հատկացվում են |

| | | | | | |
|--|--|--|-------------------------------------|--|---|
| <p>Միջանկյալ արդյունք 1 Մաքուր բնակավայրեր, սանիտարահիգիենիկ բավարար պայմանների առկայություն</p> | <p>Ելքային ցուցանիշներ (քանակ, որակ, ժամկետ)</p> <ul style="list-style-type: none"> ✓ Աղբահանություն և սանիտարական մաքրում իրականացնող աշխատակիցների թիվը՝ 1 ✓ Աղբահանության ծառայության մատուցման հաճախականությունը (շաբաթվա կտրվածքով), 1 օր ✓ Ծրագրի իրականացման ժամկետը, 1 տարի ✓ ✓ Խնամված կանաչ տարածքների տեսակարար կշիռն ընդհանուրի կազմում, 10 % | <p>Աշխատակազմ, ՄԳ կիսամյակային, տարեկան հաշվետվություններ, քաղաքացիական հասարակության կազմակերպություններ և խմբեր, բնակիչներ</p> | <p>Համայնքի ղեկավար, աշխատակազմ</p> | <p>2018թ. հունվար–2018թ. դեկտեմբեր</p> | <p>Համապատասխան ֆինանսական ռեսուրսները առկա են եղել</p> |
| <p>Միջոցառումներ (գործողություններ) Համայնքում աղբահանության և սանիտարական մաքրման ծառայությունների մատուցում</p> | | <p>Մուտքային ցուցանիշներ (ներդրված ռեսուրսներ)</p> <ul style="list-style-type: none"> ✓ Աշխատակիցների թիվը՝ 1 ✓ Համայնքի տարեկան բյուջեներով նախատեսված ֆինանսական միջոցներ՝ 840.0հազ. դրամ ✓ Աղբատար մեքենաների թիվը 1 | | | |
| <p>Ոլորտ 16. Զբոսաշրջություն</p> | | | | | |
| <p>2018 թվականին զբոսաշրջության ոլորտում ծրագրեր և միջոցառումներ չեն նախատեսվում</p> | | | | | |
| <p>Ոլորտ 17. Տեղական ինքնակառավարման բնակիչների մասնակցություն</p> | | | | | |
| <p>Ոլորտային նպատակ Ապահովել ՏԻՄ գործունեության մասին տեղեկատվության հասանելիությունը համայնքի բնակիչներին, ներգրավել նրանց համայնքային որոշումների կայացման գործում</p> | <p>Ոլորտի ազդեցության (վերջնական արդյունքի) ցուցանիշ</p> <ul style="list-style-type: none"> ✓ Համայնքի բնակիչների մասնակցությամբ ՏԻՄ-երի (համայնքի ղեկավարի, համայնքի ավագանու) կողմից կայացված որոշումների թվի տեսակարար կշիռը կայացված որոշումների ընդհանուր թվի մեջ, 3% | | | | |
| <p>Ծրագիր 1. Տեղական ինքնակառավարման բնակիչների մասնակցություն</p> | | | | | |

| | | | | | |
|--|---|--|------------------------------------|---|---|
| Ծրագրի նպատակ Ներգրավել բնակիչներին համայնքային որոշումների կայացման գործում | Ծրագրի ազդեցության (վերջնական արդյունքի) ցուցանիշ ՏԻՄ-երի գործունեության վերաբերյալ համայնքի բնակիչների իրազեկվածության մակարդակի բարձրացում 10 % | Ծրագրի գնահատման համակարգ, ՄԳ կիսամյակային, տարեկան հաշվետվություններ, | Համայնքի ղեկավար, աշխատակազմ | 2018թ. հունվար- 2018թ. դեկտեմբեր | ՏԻՄ-երի կողմից բնակչությանը ներկայացվող տեղեկատվության հավաստիություն |
| Միջանկյալ արդյունք 1 ՏԻՄ գործունեության մասին տեղեկատվության հասանելիություն | Ելքային ցուցանիշներ (քանակ, որակ, ժամկետ) ✓ հանրային բաց լսումների և քննարկումների կազմակերպման օրերի թիվը տարվա ընթացքում, 3 օր ✓ հանրային բաց լսումների և քննարկումների մասնակիցների թիվը 70-120 ✓ բնակչության կարծիքը կազմակերպվող հանրային բաց լսումների և քննարկումների վերաբերյալ, դրական | Աշխատակազմ, ՄԳ կիսամյակային, տարեկան հաշվետվություններ, քաղաքացիական հասարակության կազմակերպություններ և խմբեր, բնակիչներ | Համայնքի ղեկավար, աշխատակազմ | 2018թ. հունվար- 2018թ. դեկտեմբեր | ՏԻՄ-երի կողմից բնակչությանը ներկայացվող տեղեկատվության հավաստիություն |
| Միջոցառումներ (գործողություններ) ✓ Տեղական ինքնակառավարման բնակիչների մասնակցություն | | Մուտքային ցուցանիշներ (ներդրված ռեսուրսներ) ✓ Աշխատակիցների թիվը` 7 ✓ Համայնքի տարեկան բյուջեներով նախատեսված ֆինանսական միջոցներ, դրամ | | | |

Համայնքային գույքի կառավարման 2018թ. ծրագիրը

Աղյուսակ 6. Համայնքի սեփականություն համարվող գույքի կառավարման 2018թ. ծրագիրը

| Հ/հ | Գույքի անվանումը | Հասցեն կամ ծածկագիրը | Զբաղեցրած տարածքը/ մակերեսը(մ2) | Վիճակի գնահատումը | Գույքի կառավարման ռոտացիայի գործառնություն |
|-----|-----------------------------------|----------------------|---------------------------------|-------------------|--|
| | Վարչական շենք | Դիտակ | - | լավ | Օգտագործվում է |
| | Կուլտուրայի տուն | Դիտակ | - | վատ | Օգտագործվում է |
| | Մանկապարտեզի շենք | Դիտակ | - | լավ | Օգտագործվում է |
| | Խմելու ջրի ցանց | Դիտակ | | Լավ | Օգտագործվում է |
| | Ավտոմեքենա Գազ3110 | Դիտակ | -1հատ | բավարար | Օգտագործվում է |
| | Մանկապարտեզի շենք | Դիտակ | | լավ | Օգտագործվում է |
| | Փողոցների լուսավորության համակարգ | Դիտակ | | լավ | Օգտագործվում է |
| | | | | | |

3. Համայնքի ՏԱՊ-ի ֆինանսավորման պլանը

Աղյուսակ 7. ՏԱՊ-ի ֆինանսավորման պլանը՝ ըստ համայնքի ղեկավարի լիազորությունների ոլորտների

| Հ/հ | Ծրագրի անվանումը | Ծրագրի արժեքը (հազ. դրամ) | Ծրագրի ֆինանսավորման աղբյուրները | | | | |
|---|--|---------------------------|----------------------------------|----------------|---------------------------|--------------------------------|----------------|
| | | | Համայնքի բյուջե | Պետական բյուջե | Դոնոր կազմակերպություններ | Համայնք-ՔՀՄ համագործակցություն | Այլ աղբյուրներ |
| Ոլորտ 1. Ընդհանուր | | | | | | | |
| 1. | Ընդհանուր բնույթի համայնքային ծառայությունների մատուցում | 17855.0 | - | - | - | - | - |
| Ընդամենը | | 17855.0 | - | - | - | - | - |
| Ոլորտ 2. Պաշտպանության կազմակերպում | | | | | | | |
| | 2018 թվականին պաշտպանության կազմակերպման ոլորտում ծրագրեր և միջոցառումներ չեն նախատեսվում | - | - | - | - | - | - |
| Ոլորտ 3. Արտակարգ իրավիճակներից բնակչության պաշտպանություն և քաղաքացիական պաշտպանության կազմակերպում | | | | | | | |
| | 2018 թվականին արտակարգ իրավիճակներից բնակչության պաշտպանության և քաղաքացիական պաշտպանության կազմակերպման ոլորտում ծրագրեր և միջոցառումներ չեն նախատեսվում: | - | - | - | - | - | - |
| Ոլորտ 4. Քաղաքաշինություն և կոմունալ տնտեսություն | | | | | | | |
| 1. | Համայնքի ենթակառուցվածքների պահպանում և զարգացման ոլորտում ծրագրեր և միջոցառումներ չեն նախատեսվում: | - | - | - | - | - | - |
| Ընդամենը | | | - | - | - | - | - |
| Ոլորտ 5. Հողօգտագործում | | | | | | | |
| | 2018 թվականին հողօգտագործման ոլորտում ծրագրեր և միջոցառումներ չեն նախատեսվել | - | - | - | - | - | - |
| Ոլորտ 6. Տրանսպորտ | | | | | | | |
| | 2018 թվականին տրանսպորտի | - | - | - | - | - | - |

| | | | | | | | |
|---|---|---------------|---------------|---|---|---|---|
| | ոլորտում ծրագրեր և միջոցառումներ չեն նախատեսվել | | | | | | |
| Ոլորտ 7. Առևտուր և ծառայություններ | | | | | | | |
| | 2018 թվականին առևտրի և ծառայությունների ոլորտում ծրագրեր և միջոցառումներ չեն նախատեսվել | - | - | - | - | - | - |
| Ոլորտ 8. Կրթություն | | | | | | | |
| 1. | Նախադպրոցական կրթության կազմակերպում | 5000.0 | | - | - | - | - |
| Ընդամենը | | 5000.0 | | - | - | - | - |
| Ոլորտ 9. Մշակույթ և երիտասարդության հետ տարվող աշխատանքներ | | | | | | | |
| 1. | Մշակութային, մարզական և հոգևոր կյանքի աշխուժացում | 732.0 | | - | - | - | - |
| Ընդամենը | | 732.0 | | - | - | - | - |
| Ոլորտ 10. Առողջապահություն | | | | | | | |
| | 2018 թվականին առողջապահության ոլորտում ծրագրեր և միջոցառումներ չեն նախատեսվում | - | - | - | - | - | - |
| Ոլորտ 11. Ֆիզիկական կուլտուրա և սպորտ | | | | | | | |
| Ընդամենը | | - | - | - | - | - | - |
| Ոլորտ 12. Սոցիալական պաշտպանություն | | | | | | | |
| 1. | Աջակցություն համայնքի սոցիալապես անապահով բնակիչներին | 2700.0 | 2700.0 | - | - | - | - |
| Ընդամենը | | 2700.0 | 2700.0 | - | - | - | - |
| Ոլորտ 13. Գյուղատնտեսություն | | | | | | | |
| | Համայնքում գյուղատնտեսության զարգացման համար նախադրյալների ստեղծում | | | - | - | - | - |
| Ընդամենը | | | | - | - | - | - |
| Ոլորտ 14. Անասնաբուծություն և բուսասանիտարիա | | | | | | | |
| | 2018 թվականի ընթացքում անասնաբուծության և բուսասանիտարիայի ոլորտում ծրագրեր և միջոցառումներ չեն նախատեսվում, այդ պատճառով ոլորտային նպատակ չի սահմանվել | - | - | - | - | - | - |
| Ոլորտ 15. Շրջակա միջավայրի պահպանություն | | | | | | | |
| 1. | Համայնքում աղբահանության և սանիտարական մաքրման ծառայությունների մատուցում | 840.0 | 840.0 | - | - | - | - |
| Ընդամենը | | 840.0 | 840.0 | - | - | - | - |
| Ոլորտ 16. Զբոսաշրջություն | | | | | | | |
| | 2018 թվականին զբոսաշրջության ոլորտում ծրագրեր և միջոցառումներ չեն նախատեսվում: | - | - | - | - | - | - |
| Ոլորտ 17. Տեղական ինքնակառավարմանը բնակիչների մասնակցություն | | | | | | | |
| | Տեղական ինքնակառավարման բնակիչների մասնակցություն | - | - | - | - | - | - |

| | | | | | | |
|------------|---------|---------|---|---|---|---|
| Ընդհանուրը | 17855.0 | 17855.0 | - | - | - | - |
|------------|---------|---------|---|---|---|---|

4. Համայնքի ՏԱՊ-ի մոնիթորինգի և գնահատման պլանը

Աղյուսակ 8. Համայնքի ՏԱՊ-ում ներառված ծրագրի արդյունքային ցուցանիշների մոնիթորինգի և գնահատման վերաբերյալ տեղեկատվության ներկայացման ձևանմուշը

| Ոլորտ 1. Ընդհանուր | | | | | |
|--|--|--------------------------------|--------------|---------|-----------------|
| Ծրագիր 1. Ընդհանուր բնույթի համայնքային ծառայությունների մատուցում | | | | | |
| Արդյունքային ցուցանիշները | | 2018 թ., 1-ին կիսամյակ/տարեկան | | | |
| Տեսակը | Անվանումը | Թիրախ. արժեքը | Փաստ. արժեքը | Շեղումը | Մեկնաբանություն |
| Մուտքային | Համայնքապետարանի վարչական շենք 1 | 1 | | | |
| Ելքային (քանակական) | Դռնոր կազմակերպությունների հետ համատեղ իրականացվող ընդհանուր ծրագրերի թիվը, | 0 | | | |
| Ելքային (որակական) | ՏԻՄ-երի, աշխատակազմի գործունեության վերաբերյալ բնակիչների կողմից ստացվող դիմում-բողոքների թվի նվազում, % | 2 | | | |
| Ելքային (ժամկետայնության) | Աշխատակազմում ստացված մեկ դիմումին պատասխանելու միջին ժամանակը, օր | 3 | | | |
| Վերջնական արդյունքի | Բնակչությանը մատուցվող հանրային ծառայությունների որակը՝ շատ վատ, վատ, բավարար, լավ, գերազանց | լավ | | | |
| Ծախսեր, հազ. դրամ | | | | | |

| Ոլորտ 4. Քաղաքաշինություն և կոմունալ տնտեսություն | | | | | |
|---|-----------|--------------------------------|--------------|---------|-----------------|
| Ծրագիր 1. Համայնքի ենթակառուցվածքների պահպանում և զարգացում | | | | | |
| Արդյունքային ցուցանիշները | | 2018 թ., 1-ին կիսամյակ/տարեկան | | | |
| Տեսակը | Անվանումը | Թիրախ. արժեքը | Փաստ. արժեքը | Շեղումը | Մեկնաբանություն |

| | | | | | |
|---------------------------|---|-----|--|--|--|
| Մուտքային | Համայնքապետարանից՝ փողոցների գիշերային լուսավորության անցկացման աշխատանքները կազմակերպող և վերահսկող աշխատակիցների թիվը | 1 | | | |
| Ելքային (քանակական) | Ընթացիկ նորոգված ներհամայնքային ճանապարհների և փողոցների թիվը՝ | 1 | | | |
| Ելքային (որակական) | Գիշերային լուսավորված փողոցների տեսակարար կշիռն ընդհանուրի մեջ, % | 100 | | | |
| Ելքային (ժամկետայնության) | Գիշերային լուսավորության ժամերի թիվը օրվա կտրվածքով՝ ամռանը, ժամ | 6 | | | |
| | Գիշերային լուսավորության ժամերի թիվը օրվա կտրվածքով՝ ձմռանը, ժամ | 5 | | | |
| Վերջնական արդյունքի | Բարեկարգ և անցանելի միջբնակավայրային ճանապարհների մակերեսի տեսակարար կշիռն ընդհանուրի կազմում, % | 20 | | | |
| Ծախսեր, հազ. դրամ | | | | | |

Ոլորտ 8. Կրթություն

Ծրագիր 1. Նախադպրոցական կրթության կազմակերպում

| Արդյունքային ցուցանիշները | | 2018 թ., 1-ին կիսամյակ/տարեկան | | | |
|---------------------------|--|--------------------------------|--------------|---------|-----------------|
| Տեսակը | Անվանումը | Թիրախ. արժեքը | Փաստ. արժեքը | Շեղումը | Մեկնաբանություն |
| Մուտքային | Մանկապարտեզի գույքի միավորների թիվը՝ | 133 | | | |
| Ելքային (քանակական) | ՀՈԱԿ հաճախող երեխաների ընդհանուր թիվը | 40 | | | |
| Ելքային (որակական) | Ծնողների կարծիքը մատուցվող նախադպրոցական ուսումնական հաստատությունների կողմից մատուցվող ծառայությունների | դրական | | | |

| | | | | | |
|------------------------------|--|-------|--|--|--|
| | վերաբերյալ, | | | | |
| Ելքային (ժամկետայնության) | Նախադպրոցական կրթության ծառայության մատուցման օրերի թիվը շաբաթվա ընթացքում, օր | 5 | | | |
| Վերջնական արդյունքի | Մատուցվող նախադպրոցական կրթության ծառայության հասանելիությունը % | 100 | | | |
| Ծախսեր, հազ. դրամ | 500.0 | 500.0 | | | |

| | | | | | |
|---|--|---------------------------------------|---------------------|----------------|------------------------|
| Ոլորտ 9. Մշակույթ և երիտասարդության հետ տարվող աշխատանքներ | | | | | |
| Ծրագիր 1. Մշակութային, մարզական և հոգևոր կյանքի աշխուժացում: | | | | | |
| Արդյունքային ցուցանիշները | | 2018 թ., 1-ին կիսամյակ/տարեկան | | | |
| Տեսակը | Անվանումը | Թիրախ. արժեքը | Փաստ. արժեքը | Շեղումը | Մեկնաբանություն |
| Մուտքային | Մշակույթի տան շենք | 1 | | | |
| Ելքային (քանակական) | Տարվա ընթացքում կազմակերպված միջոցառումների թիվը՝ նվիրված տոնական և հիշատակի օրերին | 4 | | | |
| Ելքային (որակական) | Բնակիչների բավարարվածությունը մատուցվող մշակութային ծառայություններից, % | 50 | | | |
| Ելքային (ժամկետայնության) | Տարվա ընթացքում կազմակերպված մշակութային միջոցառումների հաճախականությունը (ամսական կտրվածքով), անգամ | 1 | | | |
| Վերջնական արդյունքի | Մշակութային խմբակներում ընդգրկված երեխաների թվի | 30 | | | |

| | | | | | |
|-------------------|--|-------|--|--|--|
| | տեսակարար կշիռը համապատասխան տարիքի երեխաների թվի կազմում, % | | | | |
| Ծախսեր, հազ. դրամ | 732.0 | 732.0 | | | |


| Ոլորտ 12. Սոցիալական պաշտպանություն | | | | | |
|---|--|--------------------------------|--------------|---------|-----------------|
| Ծրագիր 1. Աջակցություն համայնքի սոցիալապես անապահով բնակիչներին | | | | | |
| Արդյունքային ցուցանիշները | | 2018 թ., 1-ին կիսամյակ/տարեկան | | | |
| Տեսակը | Անվանումը | Թիրախ. արժեքը | Փաստ. արժեքը | Շեղումը | Մեկնաբանություն |
| Մուտքային | - | - | - | - | - |
| Ելքային (քանակական) | Սոցիալական աջակցություն ստացած սոցիալապես խոցելի ընտանիքների թիվը | 45 | | | |
| Ելքային (որակական) | Սոցիալական ծրագրի շահառուների բավարարվածությունը իրականացվող ծրագրից, % | 50 | | | |
| Ելքային (ժամկետայնության) | Սոցիալական աջակցություն ստանալու նպատակով դիմումներ ներկայացնողներին պատասխանելու ժամկետը, օր | 3 | | | |
| Վերջնական արդյունքի | Սոցիալապես անապահով ընտանիքներին տրամադրվող սոցիալական աջակցության հասցեականության մակարդակի բարձրացում, % | 26 | | | |
| Ծախսեր, հազ. դրամ | 27000.0 | 27000.0 | | | |

| Ոլորտ 13. Գյուղատնտեսություն | | | | | |
|---|--|--------------------------------|--------------|---------|-----------------|
| Ծրագիր 1. Համայնքում գյուղատնտեսության զարգացման համար նախադրյալների ստեղծում | | | | | |
| Արդյունքային ցուցանիշները | | 2018 թ., 1-ին կիսամյակ/տարեկան | | | |
| Տեսակը | Անվանումը | Թիրախ. արժեքը | Փաստ. արժեքը | Շեղումը | Մեկնաբանություն |
| Մուտքային | Ոռոգման ցանցի վերանորոգման աշխատանքներ իրականացնող աշխատակիցների | 1 | | | |

| | | | | | |
|---------------------------|---|-----|--|--|--|
| | թիվը | | | | |
| Ելքային (քանակական) | Համայնքի ոռոգման ցանցի երկարությունը, կմ | 3 | | | |
| Ելքային (որակական) | Գյուղատնտեսական արտադրանքի իրացման աստիճանը, % | 90 | | | |
| Ելքային (ժամկետայնության) | Համայնքում ոռոգման աշխատանքների իրականացման ամիսների թիվը | 7 | | | |
| Վերջնական արդյունքի | Համայնքի բնակիչների կարծիքը ոռոգման ջրի մատակարարման վերաբերյալ, շատ վատ, վատ, բավարար, լավ, գերազանց | լավ | | | |
| Ծախսեր, հազ. դրամ | | | | | |

| | | | | | |
|--|---|---------------------------------------|---------------------|----------------|------------------------|
| Ոլորտ 15. Շրջակա միջավայրի պահպանություն | | | | | |
| Ծրագիր 1. Համայնքում աղբահանության և սանիտարական մաքրման ծառայությունների մատուցում | | | | | |
| Արդյունքային ցուցանիշները | | 2018 թ., 1-ին կիսամյակ/տարեկան | | | |
| Տեսակը | Անվանումը | Թիրախ. արժեքը | Փաստ. արժեքը | Շեղումը | Մեկնաբանություն |
| Մուտքային | Սանիտարական մաքրման ենթակա տարածքների մակերեսը, քմ | 1000 | | | |
| Ելքային (քանակական) | Սանիտարական մաքրման ենթարկված տարածքների մակերեսը, քմ | 300 | | | |
| Ելքային (որակական) | Խնամված կանաչ տարածքների տեսակարար կշիռն ընդհանուրի կազմում, % | 10 | | | |
| Ելքային (ժամկետայնության) | Աղբահանության ծառայության մատուցման հաճախականությունը (շաբաթվա կտրվածքով), օր | 1 | | | |
| Վերջնական արդյունքի | Մաքուր համայնք, սանիտարահիգիենիկ բավարար պայմանների առկայություն, | այո | | | |
| Ծախսեր, հազ. դրամ | 840.0 | 840.0 | | | |

| Ոլորտ 17: Տեղական ինքնակառավարման մարմինների մասնակցություն | | | | | |
|---|---|--------------------------------|--------------------------------|--------------------------------|--------------------------------|
| Օրագիր 1: Տեղական ինքնակառավարման մարմինների մասնակցություն | | | | | |
| Մարզ | Մարզիկ | Օրակա | Պատահական | Երկուսով | Լիցիտացիայով |
| Տեղական ինքնակառավարման մարմին | Տեղական ինքնակառավարման մարմին | Տեղական ինքնակառավարման մարմին | Տեղական ինքնակառավարման մարմին | Տեղական ինքնակառավարման մարմին | Տեղական ինքնակառավարման մարմին |
| Ստամբուլ | Աշխատակիցների թիվը՝ | 7 | | | |
| Երբոլին (քանաչեքլյան) | Հանրային բաց լսումների և քննարկումների մասնակիցների թիվը | 50-90 | | | |
| Սլյան (դրասեքլյան) | Բնակչության կարծիքը կազմակերպվող հանրային բաց լսումների և քննարկումների վերաբերյալ. | դրական | | | |



Աշխատակազմի քարտուղար՝

Յիմմիջ

Է. Հովհաննիսյան