



ՀԱՅԱՍՏԱՆԻ ՀԱՆՐԱՊԵՏՈՒԹՅՈՒՆ
ԱՐԱՐԱՏԻ ՄԱՐԶԻ ՀՈՎՏԱՇԱՏ ՀԱՄԱՅՆՔԻ ԱՎԱԳԱՆԻ

Գ. ՀՈՎՏԱՇԱՏ

ԱՐՁԱՆԱԳՐՈՒԹՅՈՒՆ N° 1

17.01.2014թ

ԱՎԱԳԱՆՈՒ ՆԻՍՏԻ

Համայնքի ավագանու նիստին ներկա էին ավագանու 9-ը անդամներից 5-ը: Նիստը վարում էր համայնքի ղեկավար՝ Հովիկ Թադևոսյանը:

Նիստը արձանագրում էր համայնքի գյուղապետարանի աշխատակազմի քարտուղար՝ Լ.Հովհաննիսյանը:

ԹԻՎ 1 ՀԵՐԹԱԿԱՆ ՆԻՍՏԻ ՕՐԱԿԱՐԳԸ ՀԱՍՏԱՏԵԼՈՒ ՄԱՍԻՆ

/Ձեկ. ՀՈՎԻԿ ԹԱԴԵՎՈՍՅԱՆ/

1. ՀՈՎՏԱՇԱՏ ՀԱՄԱՅՆՔԻ 2014 ԹՎԱԿԱՆԻ ԲՅՈՒՋԵՆՈՒՄ ՓՈՓՈԽՈՒԹՅՈՒՆՆԵՐ ԿԱՏԱՐԵԼՈՒ ՄԱՍԻՆ
2. ՀՈՎՏԱՇԱՏ ՀԱՄԱՅՆՔԻ «ՇՈՒՇԱՆ» ՄԱՆԿԱՊԱՐՏԵԶԻ ԵՐԵՒԱՆԵՐԻ ԾՆՈՂԱԿԱՆ ՎՃԱՐՆԵՐԻ ՄԱՍԻՆ
3. ՀՈՎՏԱՇԱՏ ՀԱՄԱՅՆՔԻ 2013 ԹՎԱԿԱՆԻ ԲՅՈՒՋԵԻ ԵԿԱՄՈՒՏՆԵՐԻ ԵՎ ԾԱԽՍԵՐԻ ԱՐՅՈՒՆՔՆԵՐԻ ԱՄՓՈՓՄԱՆ ՄԱՍԻՆ
4. ՀՈՎՏԱՇԱՏԻ ԳՅՈՒՂԱՊԵՏԱՐԱՆԻ ՀԱՇՎԵԿՇՈՒՄ ԳՏՆՎՈՂ ՀԻՄՆԱԿԱՆ ՄԻՋՈՑՆԵՐԻ և ԳՈՒՅՔԵՐԻ ՀԱՇՎԱՌՄԱՆ ՄԱՍԻՆ

Կողմ- 5 , Դեմ- 0 , Ձեռնպահ- 0
Օրակարգը ընդունված է

ԱՎԱԳԱՆՈՒ ԱՆԴԱՄՆԵՐ

1. Ալեքսանյան Արզուման
2. Բաղայան Նամեստ
3. Գասպարյան Մկրտիչ
4. Դարբինյան Շալիկո
5. Եգորյան Գագիկ

Լսեցին -1

ՀՈՎՏԱՇԱՏ ՀԱՄԱՅՆՔԻ 2014 ԹՎԱԳԱՆԻ ԲՅՈՒՋԵՈՒՄ ՓՈՓՈԽՈՒԹՅՈՒՆՆԵՐ ԿԱՏԱՐԵԼՈՒ ՄԱՍԻՆ

Ղեկավարվելով <<Տեղական ինքնակառավարման մասին >> Հայաստանի Հանրապետության օրենքի 16-րդ հոդվածի 3-րդ կետի պահանջներով

ԱՎԱԳԱՆԻՆ ՈՐՈՇԵՑ՝

1. Հովտաշատ համայնքի 2014 թ-ի բյուջեում կատարել հետևյալ փոփոխությունները.

Հազար դրամ

1. Ֆոնդային բյուջե

Եկամտային մաս	
Համայնքի վարչական բյուջեի տարեսկզբի ազատ մնացորդը	
ա/ մուտք ֆոնդային բյուջե՝	12094,2
Համայնքի ֆոնդային բյուջեի տարեսկզբի ազատ մնացորդը	
բ/ մուտք ֆոնդային բյուջե՝	4254,1
Ընդամենը եկամուտներ	16348,3

Ծախսային մաս

Ավելացնել՝

Հազար դրամ

9.8.1 Կրթություն այլ դասերին չպատկանող	4721,3
5112 Շենքերի և շինությունների կառուցում	4500,0
5134 Նախագծահետազոտական ծախսեր	221,3
6.4.1 Փողոցների լուսավորություն	3627,0
5112 Շենքերի և շինությունների կառուցում	3627,0
4.5.1 Ճանապարհային տրանսպորտ	8000,0
5112 Շենքերի և շինությունների կառուցում	7600,0
5134 Նախագծահետազոտական ծախսեր	400,0
Ընդամենը ծախսեր	16348,3

Կողմ- 5 , Դեմ- 0 , Չեղծպահ- 0

Որոշումն ընդունված է /կցվում է № 1 -Ն/

ԱՎԱԳԱՆՈՒ ԱՆԴԱՄՆԵՐ

1. Ալեքսանյան Արզուման
2. Բաղայան Նամեստ
3. Գասպարյան Մկրտիչ
4. Դարբինյան Շալիկո
5. Եզրյան Գագիկ

Լսեցին-2

2. ՀՈՎՏԱՇԱՏ ՀԱՄԱՅՆՔԻ <<ՇՈՒՇԱՆ>> ՄԱՆԿԱՊԱՐՏԵԶԻ ԵՐԵՒԱՆԵՐԻ ԾՆՈՂԱԿԱՆ ՎՃԱՐՆԵՐԻ ՄԱՍԻՆ

Ղեկավարվելով << Տեղական ինքնակառավարման մասին >> Հայաստանի Հանրապետության օրենքի 16-րդ հոդվածի 19-րդ կետի պահանջներով

ԱՎԱԳԱՆԻՆ ՈՐՈՇԵՑ՝

Հովտաշատ համայնքի << Շուշան >> մանկապարտեզի երեխաների << Ծնողական վճար >> սահմանել՝ համայնքի երեխաների համար 7 000 դրամ, հարևան համայնքների երեխաների համար 20 000 դրամ:

Կողմ- 5 , Դեմ- 0 , Ձեռնպահ- 0

Որոշումն ընդունված է /կցվում է № 2 -Ն/

ԱՎԱԳԱՆՈՒ ԱՆԴԱՄՆԵՐ

1. Ալեքսանյան Արզուման

2. Բաղայան Նամեստ

3. Գասպարյան Մկրտիչ

4. Դարբինյան Շալիկո

5. Եզոբյան Գագիկ

Լսեցին -3

ՀՈՎՏԱՇԱՏ ՀԱՄԱՅՆՔԻ 2013 ԹՎԱԿԱՆԻ ԲՅՈՒՋԵԻ ԵԿԱՄՈՒՏՆԵՐԻ ԵՎ ԾԱԽՍԵՐԻ ԱՐԴՅՈՒՆՔՆԵՐԻ ԱՍՓՈՓՄԱՆ ՄԱՍԻՆ

Ղեկավարվելով << Տեղական ինքնակառավարման մասին >> Հայաստանի Հանրապետության օրենքի 16-րդ հոդվածի 3-րդ կետի պահանջներով

ԱՎԱԳԱՆԻՆ ՈՐՈՇԵՑ՝

2013թ.-ի Հովտաշատ համայնքի տարվա ճշտված պլանով նախատեսված 83918,7 հղ-ի դիմաց փաստացի մուտքերը կազմել են 85364,78 հղ (կատ %-ը 101,7)

1. Հողի հարկի գծով 7500,0 հղ-ի դիմաց փաստացի մուտքերը կազմել են 7503,4 հղ (կատ %-ը 100,04):
2. Գույքահարկ շենքի և շինությունների գծով 420,0 հղ-ի դիմաց փաստացի մուտքերը կազմել են 405,5 հղ (կատ %-ը 96,5):
3. Գույքահարկ փոխադրամիջոցների գծով 4500,0 հղ-ի դիմաց փաստացի մուտքերը կազմել են 7874,13 հղ (կատ %-ը 174,9):
4. Տեղական տուրքերի գծով 855,0 հղ-ի դիմաց փաստացի մուտքերը կազմել են 1445,0 հղ (կատ %-ը 169,0):
5. Գյուղատնտեսական հողերի օգտագործման վարձավճարների գծով 1409,8 հղ-ի դիմաց փաստացի մուտքերը կազմել են 1421,67 հղ (կատ %-ը 100,8):
6. Պետական տրանսպորտների գծով 41127,1 հղ-ի դիմաց փաստացի մուտքերը կազմել են 41127,1 հղ (կատ %-ը 100):
7. Տեղական վճար. մրցույթների և աճուրդների կազմակերպման գծով պլան չի եղել, սակայն փաստացի մուտք մուտքերը կազմել են 245,0 հղ (կատ %-ը 0):

8. Համայնքի սեփականություն համարվող հողի օտարումից մուտքերի գծով 18000,0 հղ-ի դիմաց, սակայն փաստացի մուտքերը կազմել են 22240,42 հղ (կատ %-ը 123,5):

9. Հատկացումներ պահուստային ֆոնդից 5000,0 հղ-ի դիմաց փաստացի մուտքերը կազմել են 0,0 (կատ %-ը 0):

10. Համայնքի բյուջե մուտքագրման ենթակա այլ մուտքեր 3100 հղ-ի դիմաց փաստացի մուտքերը կազմել են 3102,55 հղ (կատ %-ը 100,08):

11. Համայնքի վարչական բյուջեի ազատ մնացորդը մուտք ֆոնդային բյուջե 7006,8 հղ

12. Համայնքի ֆոնդային բյուջեի տարեսկզբի ազատ մնացորդ 0 հղ

2013 թ.-ի Հովտաշատ համայնքի տարվա ճշտված պլանով նախատեսված 83918,7 հղ-ի դիմաց փաստացի ծախսերը կազմել են 76023,27 հղ (կատ %-ը 90,6)

1. 1.1 (Օրենսդիր և գործադիր մարմիններ) – ուլ 35353,8 հղ-ի դիմաց փաստացի ծախսերը կազմել են 33842,52 հղ (կատ %-ը 95,73):

4111 /աշխատողների աշխատավարձ/ հողվածով 17458.0 հղ-ի դիմաց փաստացի ծախսերը կազմել են 17445.82 հղ (կատ %-ը 99,93):

4112 /աշխատողների պարգևատրում/ հողվածով 1368,5 հղ-ի դիմաց փաստացի ծախսերը կազմել են 1368,5 հղ (կատ %-ը 100):

4212/Էներգետիկ ծառայություններ/ հողվածով 1295.0 հղ-ի դիմաց փաստացի ծախսերը կազմել են 1094.71 հղ (կատ %-ը 84,53):

4213 /կոմունալ ծառայություններ/ հողվածով 50.0 հղ-ի դիմաց փաստացի ծախսերը կազմել են 0.0 հղ (կատ %-ը 0):

4214 /կապի ծառայություններ/ հողվածով 490,0 հղ-ի դիմաց փաստացի ծախսերը կազմել են 253,91 հղ (կատ %-ը 51,82):

4215 /ապահովագրական ծառայություններ/ հողվածով 50,0 հղ-ի դիմաց փաստացի ծախսերը կազմել են 0,0 հղ (կատ %-ը 0):

4232/համակարգչային ծառայություններ/ հողվածով 120.0 հղ-ի դիմաց փաստացի ծախսերը կազմել են 35,0 հղ (կատ %-ը 29,17):

4234 /տեղեկատվական ծառայություններ/ հողվածով 280.0 հղ-ի դիմաց փաստացի ծախսերը կազմել են 132,4 հղ (կատ %-ը 47,29):

4241 /մասնագիտական ծառայություններ/ հողվածով 80,0 հղ-ի դիմաց փաստացի ծախսերը կազմել են 33,0 հղ (կատ %-ը 41,25):

4252 /Մեքենաների և սարքավորումների ընթացիկ նորոգում և պահպանում/ հողվածով 300,0 հղ-ի դիմաց փաստացի ծախսերը կազմել են 298,0 հղ (կատ %-ը 99,33):

4261 /գրասենյակային նյութեր և հագուստ/ հողվածով 400,0 հղ-ի դիմաց փաստացի ծախսերը կազմել են 300,0 հղ (կատ %-ը 75,0):

4264 /Տրանսպորտային նյութեր/ հողվածով 905,5 հղ-ի դիմաց փաստացի ծախսերը կազմել են 806,19 հղ (կատ %-ը 89,03):

4267 /Սնունդ և տնտ նյութեր/ հողվածով 50.0 հղ-ի դիմաց փաստացի ծախսը կազմել է 0,0 հղ (կատ %-ը 0):

5113 /Շենքեր շինություններ կապ. վերանորոգում / հողվածով 10350,0 հղ-ի դիմաց փաստացի ծախսերը կազմել են 10275,0 հղ (կատ %-ը 99,28):

5122 / Վարչական սարքավորումներ / հողվածով 1556,8 հղ-ի դիմաց փաստացի ծախսերը կազմել են 1450,0 հղ (կատ %-ը 93,14):

5134 /Լախահետազոտական ծախսեր / հողվածով 600,0 հղ-ի դիմաց փաստացի ծախսերը կազմել են 350,0 հղ (կատ %-ը 58,33):

2. 1.3.1 (Ընդհանուր բնույթի այլ ծառայություններ) – ուլ 170,0 հղ-ի դիմաց փաստացի ծախսերը կազմել են 133,2 հղ (կատ %-ը 78,35):

4232/համակարգչային ծառայություններ/ հողվածով 170.0 հղ-ի դիմաց փաստացի ծախսերը կազմել են 132,2 հղ (կատ %-ը 78,35):

3. 1.6.1 (Ընդհանուր բնույթի հանրային ծառայություններ) – ուլ 5600,0 հղ-ի դիմաց փաստացի ծախսերը կազմել են 2938,01 հղ (կատ %-ը 52,

4211 /Գործառնական և բանկային ծառայություններ/ հոդվածով 100,0 հղ-ի դիմաց փաստացի ծախսերը կազմել են 31,16 հղ (կատ %-ը 31,16):

4232 / Համակարգչային ծառայություններ/ հոդվածով 100,0 հղ-ի դիմաց փաստացի ծախս չի եղել:

4819 /Նվիրատվություններ այլ շահույթ չհետապնդող կազմակերպությունների/ հոդվածով 400.0հղ.-ի դիմաց փաստացի ծախսը կազմել է 398,85հղ (կատ %-ը 99,71):

4. 10.7.1 (Սոցիալական պաշտպանությունով)-ով 3176,9հղ-ի դիմաց փաստացի ծախսերը կազմել են 3075,0 հղ (կատ %-ը 96,79):

4729 /այլ նպատակներ բյուջեից/ հոդվածով 3176,9 հղ-ի դիմաց փաստացի ծախսերը կազմել են 3075,0հղ (կատ %-ը 96,79):

5. 9.1.1 (Նախադպրոցական կրթություն) – ով 13912,0հղ -ի դիմաց փաստացի ծախսերը կազմել են 13498,0 հղ (կատ %-ը 97,02):

4637 /Ընթացիկ դրամաշնորհներ պետական և համայնքային ոչ առևտրային կազմակերպություններին/ հոդվածով 13912,0 հղ-ի դիմաց փաստացի ծախսերը կազմել են 13498,0հղ (կատ %-ը 97,02):

6. 9.2.1 (Հիմնական ընդհանուր կրթություն) – ով 200.0հղ -ի դիմաց փաստացի ծախսերը կազմել են 0.0 հղ (կատ %-ը 0):

4729 /այլ նպատակներ բյուջեից/ հոդվածով 200.0 հղ-ի դիմաց փաստացի ծախսերը կազմել են 0.0հղ (կատ %-ը 0):

7. 4.2.4 (Ոռոգում) – ով 2000.0 հղ-ի դիմաց փաստացի ծախսերը կազմել են 1895,0 հղ (կատ %-ը 94,75):

4823 /Պարտադիր վճարներ/ հոդվածով 2000,0 հղ-ի դիմաց փաստացի ծախսերը կազմել են 1895.0հղ (կատ %-ը 94,75):

8. 5.1.1 (Արբանյանում) – ով 960,0 հղ-ի դիմաց փաստացի ծախսերը կազմել են 880,0հղ (կատ %-ը 91,67):

4213 /կոմունալ ծառայություններ/ հոդվածով 960,0 հղ-ի դիմաց փաստացի ծախսերը կազմել են 880,0 հղ (կատ %-ը 91,67):

9. 8,2,3 (Մշակույթ) – ով 3686,0 հղ-ի դիմաց փաստացի ծախսերը կազմել են 3456,5 հղ (կատ %-ը 93,77):

4111 /աշխատողների աշխատավարձ/ հոդվածով 3222,0 հղ-ի դիմաց փաստացի ծախսերը կազմել են 3216,0ղ (կատ %-ը 99,81):

4112 /աշխատողների պարգևատրում/ հոդվածով 264,0 հղ-ի դիմաց փաստացի ծախսերը կազմել են 240,5 հղ (կատ %-ը 91,1):

4269 /Հատուկ նպատակային նյութեր/ հոդվածով 100.0հղ-ի դիմաց փաստացի ծախս չի եղել:

4252 /Մեքենաների և սարքավորումների ընթացիկ նորոգում և պահպանում/ հոդվածով 50.0հղ-ի դիմաց փաստացի ծախս չի եղել:

8,2,4 (Մշակույթային ծառայություններ) – ով 500,0 հղ-ի դիմաց փաստացի ծախսերը կազմել են 400,0 հղ (կատ %-ը 80,0):

4239 /Ընդհանուր բնույթի այլ ծառ./ հոդվածով 500,0 հղ-ի դիմաց փաստացի ծախսերը կազմել են 400,0 հղ (կատ %-ը 80,0):

10. 6.4.1 (Փողոցների լուսավորում) – ով 8760,0 հղ-ի դիմաց փաստացի ծախսերը կազմել են 8306,54հղ (կատ %-ը 94,82):

4212/Էներգետիկ ծառայություններ/ հոդվածով 960,0 հղ-ի դիմաց փաստացի ծախսերը կազմել են 959,93 հղ (կատ %-ը 99,99):

5112 (Շենքերի և շինությունների կառուցում) հոդվածով 7000,0 հղ-ի դիմաց փաստացի ծախսերը կազմել են 6646,61հղ (կատ %-ը 94,95):

5134 (Նախագծահետազոտական ծախսեր) հոդվածով 800,0 հղ-ի դիմաց փաստացի ծախսերը կազմել են 700,0հղ (կատ %-ը 87,5):

11. 6.3.1 (Զրամատակարարում) – ով 4500,0 հղ-ի դիմաց փաստացի ծախսերը կազմել են 4500,0հղ (կատ %-ը 100):

4212/Էներգետիկ ծառայություններ/ հոդվածով 4500,0 հղ-ի դիմաց փաստացի ծախսերը կազմել են 4500,0 հղ (կատ %-ը 100):

12. 8.1.1 (Հանգստի և սպորտի ծառայություն) – ով 150.0 հղ-ի դիմաց փաստացի ծախսերը կազմել են 35,0հղ (կատ %-ը 23,3):

4819 /Նվիրատվություններ այլ շահույթ չհետապնդող կազմակերպությունների/ հոդվածով 150.0հղ.-ի դիմաց փաստացի ծախսը կազմել է 35,0 հղ (կատ %-ը 23,3):

13. 4.5.1 (Ճանապարհային տրնասպորտ) – ով 2450,0 հղ-ի դիմաց փաստացի ծախսերը կազմել են 2069,5 հղ (կատ %-ը 84,47):

5112 (Շենքերի և շինությունների կառուցում) հողվածով 2150,0 հղ-ի դիմաց փաստացի ծախսերը կազմել են 2039,5 հղ (կատ %-ը 94,86):

5134 (Նախագծահետազոտական ծախսեր) հողվածով 300,0 հղ-ի դիմաց փաստացի ծախսերը կազմել են 30,0 հղ (կատ %-ը 10):

14. 9.8.1 (կրթություն այլ դասերին չայատկանող) – ով 2250,0 հղ-ի դիմաց փաստացի ծախսերը կազմել են 994,0 հղ (կատ %-ը 44,18):

5113 (Շենքերի և շինությունների կապ վերանորոգում) հողվածով 1000,0 հղ-ի դիմաց փաստացի ծախսերը կազմել են 0,0 հղ (կատ %-ը 0):

5122 /Վարչական սարքավորումներ / հողվածով 1000,0 հղ-ի դիմաց փաստացի ծախսերը կազմել են 994,0 հղ (կատ %-ը 99,4):

5134 (Նախագծահետազոտական ծախսեր) հողվածով 250,0 հղ-ի դիմաց փաստացի ծախս 0,0 հղ (կատ %-ը 0):

15. 8.3.1 (Հեռուստահաղորդումն. ծառայութ) - ով 250,0 հղ-ի դիմաց փաստացի ծախսերը կազմել են 0,0 հղ (կատ %-ը 0):

4234 / Տեղեկատվական ծառայություններ / - հողվածով 250,0 հղ-ի դիմաց փաստացի ծախսերը կազմել են 0,0 հղ (կատ %-ը 0):

16. 11.1.2 (ՀՀ համայնքների պահուստային ֆոնդ) 5000,0 հղ:

Կողմ-⁺, Դեմ- 0, Ձեռնպահ-0

Որոշումն ընդունված է /կցվում է № 3 -Ն/

ԱՎԱԳԱՆՈՒ ԱՆԴԱՄՆԵՐ

1. Ալեքսանյան Արզուման

2. Բաղայան Նամեստ

3. Գասպարյան Մկրտիչ

4. Դարբինյան Շալիկո

5. Եգորյան Գագիկ

4. ՀՈՎՏԱՇԱՏԻ ԳՅՈՒՂԱՊԵՏԱՐԱՆԻ ՀԱՇՎԵԿՇՌՈՒՄ ԱՌԿԱ ՀԻՄՆԱԿԱՆ ՄԻՋՈՑՆԵՐԻ և ԳՈՒՅՔԵՐԻ ՀԱՇՎԱՌՄԱՆ ՄԱՍԻՆ

/Ձեկ. ՀՈՎԻԿ ԹԱԴԵՎՈՍՅԱՆԸ/

ՂԵԿԱՎԱՐՎԵԼՈՎ <<ՏԵՂԱԿԱՆ ԻՆՔՆԱԿԱՌԱՎԱՐՄԱՆ ՄԱՍԻՆ>> ՀԱՅԱՍՏԱՆԻ ՀԱՆՐԱՊԵՏՈՒԹՅԱՆ ՕՐԵՆՔԻ 16 ՀՈՂՎԱՍԻ 29-ՐԴ ԿԵՏԻ ՊԱՀԱՆՋՆԵՐՈՎ

Հաստատել գյուղապետարանի հաշվեկշռում գտնվող հիմնական միջոցների և գույքերի ցուցակները՝ համաձայն հավելվածի

Հավելված 1

Հովտաշատ համայնքի

ավագանու 2014 թ-ի հունվարի 17-ի

№4-Ն որոշման

Առկա հիմնական միջոցների և գույքերի ցուցակ

Գյուղապետարան

1. Գյուղապետարանի շենք	1 /մեկ/հատ
2. Ակումբի շենք	1 /մեկ/հատ
3. Պահեստի շենք	1 /մեկ/հատ
4. Մանկապարտեզի հին շենք	1 /մեկ/հատ
5. Հեռուստացույց	1 /մեկ/հատ
6. Համակարգիչ, մոնիտոր,	2 /երկու/հատ
7. Պրինտեր	1 /մեկ/հատ
8. Գյուղի գազատար	1 /մեկ/հատ
9. Փափուկ կահույքի կոմպլեկտ, Դիվան 2 բազկաթոռ	1 /մեկ/հատ
10. Տնօրենի սեղան	1 /մեկ/հատ
11. Խորհրդատվության սեղան	1 /մեկ/հատ
12. սեղան փոքր	1 /մեկ/հատ
13. Հուշարձան	1 /մեկ/հատ
14. Գազի վառարան	3 /երեք/հատ
15. Երկաթյա պահարան	1 /մեկ/հատ
16. Աթոռ /Արմինե/	14 հատ
17. Աթոռ /Փառանձեմ/	1 /մեկ/հատ
18. Ռադիո	2 /երկու/հատ
19. Գրասեղան	1 /մեկ/հատ
20. Վարագույր	11,4մետր
21. Կրակմարիչ	1 /մեկ/հատ
22. Հաշվիչ	4 /չորս/հատ
23. Էլ պլիտա	2 /երկու/հատ
24. Դույլ	2/երկու/ հատ
25. Հաշվիչ	1 /մեկ/հատ
26. Փոշեծծիչ	1 /մեկ/հատ
27. Ջրաման բաժակներով	1 /մեկ/հատ
28. Սուրճի սպասք	
29. սեղանի սփռոց	
30. Ուղեգորգ	1 /մեկ/հատ
31. Կարպետ	1 /մեկ/հատ
32. Խոզանակ	1 /մեկ/հատ
33. սավոկ	2 /երկու/հատ
34. Աղբարկղ	2 /երկու/հատ
35. Ժամացույց պատի	2 /երկու/հատ
36. Օրացույցի տակդիր	2 /երկու/հատ
37. Օդորակիչ /Samsung AQ12UGF /	1 /մեկ/հատ
38. Հեռուստացույց /Samsung UE40EH5000/	1 /մեկ/հատ
39. համակարգչի սեղան դարակներով	4 /չորս/հատ
40. Գրասեղան	3 /երեք/հատ
41. Պահարան փակ դռներով	5 /հինգ/հատ
42. Գրասենյակային բազկաթոռ	4 /չորս/հատ

Մշակույթի տուն

1. Դաշնամուր /Սևան/	1 /մեկ/հատ
2. Ակարդիոն	1 /մեկ/հատ
3. Ուսիլիտել	1 /մեկ/հատ
4. Ուսիլիտել տակտ	1 /մեկ/հատ
5. Ֆոտո ապարատ /զենիթ/	1 /մեկ/հատ

6. Դիսպերստոր-60M	1 /մեկ/հատ
7. Մագնիտաֆոն	1 /մեկ/հատ
8. ֆոտոօրֆիտոր21M	1 /մեկ/հատ
9. Իոնիկա/լեր/	1 /մեկ/հատ
10. ուղառնիկ կոմպլեկտ	1 /մեկ/հատ
11. ուսիլիտել YAZ	1 /մեկ/հատ
12. էլեկտ.ուսիլիտել	1 /մեկ/հատ
13. պեղալ կիթառի	1 /մեկ/հատ
14. գրասեղան	1 /մեկ/հատ
15. գրասեղան 1 տումբանոց	1 /մեկ/հատ
16. գրապահարան	1 /մեկ/հատ
17. գրապահարան	1 /մեկ/հատ
18. թատերական աթոռ	230 հատ
19. հեռախոս	1 /մեկ/հատ
20. սեղան խաղասրահի	4 /չորս/հատ
21. ռադիո	1 /մեկ/հատ
22. հակազագ	1 /մեկ/հատ
23. աթոռ	6/վեց/ հատ




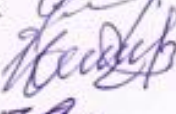

Գրադարան

1. սեղան 2 տումբանոց	1 /մեկ/հատ
2. ուսուցչական սեղան	1 /մեկ/հատ
3. ընթերցասեղան	2 հատ
4. էտաժերկա	2 հատ
5. պահարան	3 հատ
6. ցուցափեղկ	2 հատ
7. կատալոգի սեղան	2 հատ
8. երկաթյա պուլկա	25 հատ
9. կրակմարիչ	1 /մեկ/հատ
10. վարագույր	5 հատ
11. աթոռ	5 հատ
12. գրքեր	5740 հատ
13. բրոշուրներ	406 հատ

Կողմ-5, Դեմ- 0 , Ձեռնպահ- 0

Որոշումն ընդունված է /կցվում է № 4-Ն/

ԱՎԱԳԱՆՈՒ ԱՆԴԱՄՆԵՐ

1. Ալեքսանյան Արզուման 
2. Բաղայան Նամեստ 
3. Գասպարյան Մկրտիչ 
4. Դարբինյան Շալիկո 
5. Եզոբյան Գագիկ 

ՀԱՄԱՅՆՔԻ ՂԵԿԱՎԱՐ  ԹԱԴԵՎՈՍՅԱՆ





**ՀԱՅԱՍՏԱՆԻ ՀԱՆՐԱՊԵՏՈՒԹՅՈՒՆ ԱՐԱՐԱՏԻ ՄԱՐԶ
ՀՈՎՏԱՇԱՏ ՀԱՄԱՅՆՔԻ ԱՎԱԳԱՆԻ**

Գ. ՀՈՎՏԱՇԱՏ

17.01.2014 թ.

ՈՐՈՇՈՒՄ N°1-Ն

ՀՈՎՏԱՇԱՏ ՀԱՄԱՅՆՔԻ 2014 ԹՎԱԿԱՆԻ ԲՅՈՒՋԵՈՒՄ ՓՈՓՈԽՈՒԹՅՈՒՆՆԵՐ ԿԱՏԱՐԵԼՈՒ ՄԱՍԻՆ

Ղեկավարվելով <<Տեղական ինքնակառավարման մասին >> Հայաստանի Հանրապետության օրենքի 16-րդ հոդվածի 3-րդ կետի պահանջներով

ԱՎԱԳԱՆԻՆ ՈՐՈՇԵՑ՝

1. Հովտաշատ համայնքի 2014 թ-ի բյուջեում կատարել հետևյալ փոփոխությունները.

Հազար դրամ

1. Ֆոնդային բյուջե

Եկամտային մաս	
Համայնքի վարչական բյուջեի տարեսկզբի ազատ մնացորդը	
ա/ մուտք ֆոնդային բյուջե՝	12094,2
Համայնքի ֆոնդային բյուջեի տարեսկզբի ազատ մնացորդը	
բ/ մուտք ֆոնդային բյուջե՝	4254,1
<i>Ընդամենը եկամուտներ</i>	<i>16348,3</i>

Ծախսային մաս

Ավելացնել՝

Հազար դրամ

9.8.1 Կրթություն այլ դասերին չպատկանող	4721,3
5112 Շենքերի և շինությունների կառուցում	4500,0
5134 Նախագծահետազոտական ծախսեր	221,3
6.4.1 Փողոցների լուսավորություն	3627,0
5112 Շենքերի և շինությունների կառուցում	3627,0
4.5.1 Ճանապարհային տրանսպորտ	8000,0
5112 Շենքերի և շինությունների կառուցում	7600,0
5134 Նախագծահետազոտական ծախսեր	400,0
<i>Ընդամենը ծախսեր</i>	<i>16348,3</i>

Կողմ-5, Դեմ- 0 , Ձեռնպահ-0

Որոշումն ընդունված է

ԱՎԱԳԱՆՈՒ ԱՆԴԱՄՆԵՐ

1. Ալեքսանյան Արզուման
2. Բաղայան Նամեստ
3. Գասպարյան Մկրտիչ
4. Դարբինյան Շալիկո
5. Եզոբյան Գագիկ

Handwritten signatures in blue ink corresponding to the list items.

Համայնքի ղեկավար՝



Հ.Թադևոսյան



**ՀԱՅԱՍՏԱՆԻ ՀԱՆՐԱՊԵՏՈՒԹՅՈՒՆ ԱՐԱՐԱՏԻ ՄԱՐԶ
ՀՈՎՏԱՇԱՏ ՀԱՄԱՅՆՔԻ ԱՎԱԳԱՆԻ**

Գ. ՀՈՎՏԱՇԱՏ

17.01.2014 թ.

ՈՐՈՇՈՒՄ №2-Ն

ՀՈՎՏԱՇԱՏ ՀԱՄԱՅՆՔԻ «ՇՈՒՇԱՆ» ՄԱՆԿԱՊԱՐՏԵԶԻ ԵՐԵՒԱՆԵՐԻ ԾՆՈՂԱԿԱՆ ՎՃԱՐՆԵՐԻ ՄԱՍԻՆ

Ղեկավարվելով «Տեղական ինքնակառավարման մասին» Հայաստանի Հանրապետության օրենքի 16-րդ հոդվածի 19-րդ կետի պահանջներով

ԱՎԱԳԱՆԻՆ ՈՐՈՇԵՑ՝

Հովտաշատ համայնքի «Շուշան» մանկապարտեզի երեխաների «Մտղական վճար» սահմանել՝ համայնքի երեխաների համար 7 000 դրամ, հարևան համայնքների երեխաների համար 20 000 դրամ:

Կողմ- 5 , Դեմ- 0 , Ձեռնպահ- 0

Որոշումն ընդունված է

ԱՎԱԳԱՆՈՒ ԱՆԴԱՄՆԵՐ

1. Ալեքսանյան Արզուման *Կոչմ Բ.Ա.Ս.Մ.*
2. Բաղայան Նամեստ *Կոչմ Բ.*
3. Գասպարյան Մկրտիչ *Կոչմ Բ.*
4. Դարբինյան Շալիկո *Կոչմ Բ.*
5. Եզոբյան Գագիկ *Կոչմ Բ.*

Համայնքի ղեկավար՝



Հ.Թադևոսյան



**ՀԱՅԱՍՏԱՆԻ ՀԱՆՐԱՊԵՏՈՒԹՅԱՆ ԱՐԱՐԱՏԻ ՄԱՐԶ
ՀՈՎՏԱՇԱՏ ՀԱՄԱՅՆՔԻ ԱՎԱԳԱՆԻ**

Գ. ՀՈՎՏԱՇԱՏ

17.01.2014 թ.

ՈՐՈՇՈՒՄ N° 3-Ն

ՀՈՎՏԱՇԱՏ ՀԱՄԱՅՆՔԻ 2013 ԹՎԱԿԱՆԻ ԲՅՈՒՋԵԻ ԵԿԱՍՈՒՏՆԵՐԻ ԵՎ ԾԱԽՍԵՐԻ ԱՐԴՅՈՒՆՔՆԵՐԻ ԱՄՓՈՓՄԱՆ ՄԱՍԻՆ

Ղեկավարվելով << Տեղական ինքնակառավարման մասին >> Հայաստանի Հանրապետության օրենքի 16-րդ հոդվածի 3-րդ կետի պահանջներով

ԱՎԱԳԱՆԻՆ ՈՐՈՇԵՑ՝

2013թ.-ի Հովտաշատ համայնքի տարվա ճշտված պլանով նախատեսված 83918,7 հղ-ի դիմաց փաստացի մուտքերը կազմել են 85364,78 հղ (կատ %-ը 101,7)

1. Հողի հարկի գծով 7500,0 հղ-ի դիմաց փաստացի մուտքերը կազմել են 7503,4 հղ (կատ %-ը 100,04):
2. Գույքահարկ շենքի և շինությունների գծով 420,0 հղ-ի դիմաց փաստացի մուտքերը կազմել են 405,5 հղ (կատ %-ը 96,5):
3. Գույքահարկ փոխադրամիջոցների գծով 4500,0 հղ-ի դիմաց փաստացի մուտքերը կազմել են 7874,13 հղ (կատ %-ը 174,9):
4. Տեղական տուրքերի գծով 855,0 հղ-ի դիմաց փաստացի մուտքերը կազմել են 1445,0 հղ (կատ %-ը 169,0):
5. Գյուղատնտեսական հողերի օգտագործման վարձավճարների գծով 1409,8 հղ-ի դիմաց փաստացի մուտքերը կազմել են 1421,67 հղ (կատ %-ը 100,8):
6. Պետական տրանսվերտների գծով 41127,1 հղ-ի դիմաց փաստացի մուտքերը կազմել են 41127,1 հղ (կատ %-ը 100):
7. Տեղական վճար. մրցույթների և աճուրդների կազմակերպման գծով պլան չի եղել, սակայն փաստացի մուտք մուտքերը կազմել են 245,0 հղ (կատ %-ը 0):
8. Համայնքի սեփականություն համարվող հողի օտարումից մուտքերի գծով 18000,0 հղ-ի դիմաց, սակայն փաստացի մուտքերը կազմել են 22240,42 հղ (կատ %-ը 123,5):
9. Հատկացումներ պահուստային ֆոնդից 5000,0 հղ-ի դիմաց փաստացի մուտքերը կազմել են 0,0 (կատ %-ը 0):
10. Համայնքի բյուջե մուտքագրման ենթակա այլ մուտքեր 3100 հղ-ի դիմաց փաստացի մուտքերը կազմել են 3102,55 հղ (կատ %-ը 100,08):
11. Համայնքի վարչական բյուջեի ազատ մնացորդը մուտք ֆոնդային բյուջե 7006,8 հղ
12. Համայնքի ֆոնդային բյուջեի տարեսկզբի ազատ մնացորդ 0 հղ

2013թ.-ի Հովտաշատ համայնքի տարվա ճշտված պլանով նախատեսված 83918,7 հղ-ի դիմաց փաստացի ծախսերը կազմել են 76023,27 հղ (կատ %-ը 90,6)

13. 1.1.1 (Օրենսդիր և գործադիր մարմիններ) – ուլ 35353,8 հղ-ի դիմաց փաստացի ծախսերը կազմել են 33842,52 հղ (կատ %-ը 95,73):

- 4111 /աշխատողների աշխատավարձ/ հոդվածով 17458.0 հղ-ի դիմաց փաստացի ծախսերը կազմել են 17445.82 հղ (կատ %-ը 99,93):
- 4112 /աշխատողների պարգևատրում/ հոդվածով 1368,5 հղ-ի դիմաց փաստացի ծախսերը կազմել են 1368,5 հղ (կատ %-ը 100):

4212/Էներգետիկ ծառայություններ/ հողվածով 1295.0 հղ-ի դիմաց փաստացի ծախսերը կազմել են 1094.71 հղ (կատ %-ը 84,53):

4213 /Կոմունալ ծառայություններ/ հողվածով 50.0 հղ-ի դիմաց փաստացի ծախսերը կազմել են 0.0 հղ (կատ %-ը 0):

4214 /կապի ծառայություններ/ հողվածով 490,0 հղ-ի դիմաց փաստացի ծախսերը կազմել են 253,91 հղ (կատ %-ը 51,82):

4215 /ապահովագրական ծառայություններ/ հողվածով 50,0 հղ-ի դիմաց փաստացի ծախսերը կազմել են 0,0 հղ (կատ %-ը 0):

4232/համակարգչային ծառայություններ/ հողվածով 120.0 հղ-ի դիմաց փաստացի ծախսերը կազմել են 35,0 հղ (կատ %-ը 29,17):

4234 /տեղեկատվական ծառայություններ/ հողվածով 280.0 հղ-ի դիմաց փաստացի ծախսերը կազմել են 132,4 հղ (կատ %-ը 47,29):

4241 /մասնագիտական ծառայություններ/ հողվածով 80,0 հղ-ի դիմաց փաստացի ծախսերը կազմել են 33,0 հղ (կատ %-ը 41,25):

4252 /Մեքենաների և սարքավորումների ընթացիկ նորոգում և պահպանում/ հողվածով 300,0 հղ-ի դիմաց փաստացի ծախսերը կազմել են 298,0 հղ (կատ %-ը 99,33):

4261 /գրասենյակային նյութեր և հագուստ/ հողվածով 400,0հղ-ի դիմաց փաստացի ծախսերը կազմել են 300,0 հղ (կատ %-ը 75,0):

4264 /Տրանսպորտային նյութեր/ հողվածով 905,5հղ-ի դիմաց փաստացի ծախսերը կազմել են 806,19 հղ (կատ %-ը 89,03):

4267 /Սնունդ և տնտ նյութեր/ հողվածով 50.0հղ-ի դիմաց փաստացի ծախսը կազմել է 0,0 հղ (կատ %-ը 0):

5113 /Շենքեր շինություններ կապ. վերանորոգում / հողվածով 10350,0հղ-ի դիմաց փաստացի ծախսերը կազմել են 10275,0 հղ (կատ %-ը 99,28):

5122 / Վարչական սարքավորումներ / հողվածով 1556,8հղ-ի դիմաց փաստացի ծախսերը կազմել են 1450,0 հղ (կատ %-ը 93,14):

5134 /Լախահետազոտական ծախսեր / հողվածով 600,0հղ-ի դիմաց փաստացի ծախսերը կազմել են 350,0 հղ (կատ %-ը 58,33):

14. 1.3.1 (Ընդհանուր բնույթի այլ ծառայություններ) – ով 170,0 հղ-ի դիմաց փաստացի ծախսերը կազմել են 133,2 հղ (կատ %-ը 78,35):

4232/համակարգչային ծառայություններ/ հողվածով 170.0 հղ-ի դիմաց փաստացի ծախսերը կազմել են 132,2 հղ (կատ %-ը 78,35):

15. 1.6.1 (Ընդհանուր բնույթի հանրային ծառայություններ) – ով 5600,0 հղ-ի դիմաց փաստացի ծախսերը կազմել են 2938,01հղ (կատ %-ը 52,46):

4211 /Գործառնական և բանկային ծառայություններ/ հողվածով 100,0 հղ-ի դիմաց փաստացի ծախսերը կազմել են 31,16 հղ (կատ %-ը 31,16):

4232 / Համակարգչային ծառայություններ/ հողվածով 100,0 հղ-ի դիմաց փաստացի ծախս չի եղել:

4819 /Նվիրատվություններ այլ շահույթ չհետապնդող կազմակերպությունների/ հողվածով 400.0հղ-ի դիմաց փաստացի ծախսը կազմել է 398,85հղ (կատ %-ը 99,71):

16. 10.7.1 (Սոցիալական պաշտպանություն)– ով 3176,9հղ-ի դիմաց փաստացի ծախսերը կազմել են 3075,0 հղ (կատ %-ը 96,79):

4729 /այլ նպատակներ բյուջեից/ հողվածով 3176,9 հղ-ի դիմաց փաստացի ծախսերը կազմել են 3075,0հղ (կատ %-ը 96,79):

17. 9.1.1 (Նախադպրոցական կրթություն) – ով 13912,0հղ-ի դիմաց փաստացի ծախսերը կազմել են 13498,0 հղ (կատ %-ը 97,02):

18. 4637 /Ընթացիկ դրամաշնորհներ պետական և համայնքային ոչ առևտրային կազմակերպություններին/ հողվածով 13912,0 հղ-ի դիմաց փաստացի ծախսերը կազմել են 13498,0հղ (կատ %-ը 97,02):

19. 9.2.1 (Հիմնական ընդհանուր կրթություն) – ով 200.0հղ-ի դիմաց փաստացի ծախսերը կազմել են 0.0 հղ (կատ %-ը 0):

4729 /այլ նպատակներ բյուջեից/ հողվածով 200.0 հղ-ի դիմաց փաստացի ծախսերը կազմել են 0.0հղ (կատ %-ը 0):

20. 4.2.4 (Ոռոգում) – ուժ 2000,0 հղ-ի դիմաց փաստացի ծախսերը կազմել են 1895,0 հղ (կատ %-ը 94,75):

4823 /Պարտադիր վճարներ/ հողվածով 2000,0 հղ-ի դիմաց փաստացի ծախսերը կազմել են 1895,0 հղ (կատ %-ը 94,75):

21. 5.1.1 (Արահանում) – ուժ 960,0 հղ-ի դիմաց փաստացի ծախսերը կազմել են 880,0 հղ (կատ %-ը 91,67):

4213 /կոմունալ ծառայություններ/ հողվածով 960,0 հղ-ի դիմաց փաստացի ծախսերը կազմել են 880,0 հղ (կատ %-ը 91,67):

22. 8,2,3 (Մշակույթ) – ուժ 3686,0 հղ-ի դիմաց փաստացի ծախսերը կազմել են 3456,5 հղ (կատ %-ը 93,77):

4111 /աշխատողների աշխատավարձ/ հողվածով 3222,0 հղ-ի դիմաց փաստացի ծախսերը կազմել են 3216,0 հղ (կատ %-ը 99,81):

4112 /աշխատողների պարգևատրում/ հողվածով 264,0 հղ-ի դիմաց փաստացի ծախսերը կազմել են 240,5 հղ (կատ %-ը 91,1):

4269 /Հատուկ նպատակային նյութեր/ հողվածով 100,0 հղ-ի դիմաց փաստացի ծախս չի եղել:

4252 /Մեքենաների և սարքավորումների ընթացիկ նորոգում և պահպանում/ հողվածով 50,0 հղ-ի դիմաց փաստացի ծախս չի եղել:

8,2,4 (Մշակույթային ծառայություններ) – ուժ 500,0 հղ-ի դիմաց փաստացի ծախսերը կազմել են 400,0 հղ (կատ %-ը 80,0):

4239 /Ընդհանուր բնույթի այլ ծառ./ հողվածով 500,0 հղ-ի դիմաց փաստացի ծախսերը կազմել են 400,0 հղ (կատ %-ը 80,0):

23. 6.4.1 (Փողոցների լուսավորում) – ուժ 8760,0 հղ-ի դիմաց փաստացի ծախսերը կազմել են 8306,54 հղ (կատ %-ը 94,82):

4212/Էներգետիկ ծառայություններ/ հողվածով 960,0 հղ-ի դիմաց փաստացի ծախսերը կազմել են 959,93 հղ (կատ %-ը 99,99):

5112 (Շենքերի և շինությունների կառուցում) հողվածով 7000,0 հղ-ի դիմաց փաստացի ծախսերը կազմել են 6646,61 հղ (կատ %-ը 94,95):

5134 (Նախագծահետազոտական ծախսեր) հողվածով 800,0 հղ-ի դիմաց փաստացի ծախսերը կազմել են 700,0 հղ (կատ %-ը 87,5):

24. 6.3.1 (Ջրամատակարարում) – ուժ 4500,0 հղ-ի դիմաց փաստացի ծախսերը կազմել են 4500,0 հղ (կատ %-ը 100):

4212/Էներգետիկ ծառայություններ/ հողվածով 4500,0 հղ-ի դիմաց փաստացի ծախսերը կազմել են 4500,0 հղ (կատ %-ը 100):

25. 8.1.1 (Հանգստի և սպորտի ծառայություն) – ուժ 150,0 հղ-ի դիմաց փաստացի ծախսերը կազմել են 35,0 հղ (կատ %-ը 23,3):

4819 /Ըվիրատվություններ այլ շահույթ չհետապնդող կազմակերպություններ/ հողվածով 150,0 հղ-ի դիմաց փաստացի ծախսը կազմել է 35,0 հղ (կատ %-ը 23,3):

26. 4.5.1 (Ճանապարհային տրնասպորտ) – ուժ 2450,0 հղ-ի դիմաց փաստացի ծախսերը կազմել են 2069,5 հղ (կատ %-ը 84,47):

5112 (Շենքերի և շինությունների կառուցում) հողվածով 2150,0 հղ-ի դիմաց փաստացի ծախսերը կազմել են 2039,5 հղ (կատ %-ը 94,86):

5134 (Նախագծահետազոտական ծախսեր) հողվածով 300,0 հղ-ի դիմաց փաստացի ծախսերը կազմել են 30,0 հղ (կատ %-ը 10):

27. 9.8.1 (կրթություն այլ դասերին չպատկանող) – ուժ 2250,0 հղ-ի դիմաց փաստացի ծախսերը կազմել են 994,0 հղ (կատ %-ը 44,18):

5113 (Շենքերի և շինությունների կապ վերանորոգում) հողվածով 1000,0 հղ-ի դիմաց փաստացի ծախսերը կազմել են 0,0 հղ (կատ %-ը 0):

5122 /Վարչական սարքավորումներ / հողվածով 1000,0 հղ-ի դիմաց փաստացի ծախսերը կազմել են 994,0 հղ (կատ %-ը 99,4):

5134 (Նախագծահետազոտական ծախսեր) հողվածով 250,0 հղ-ի դիմաց փաստացի ծախս 0,0 հղ (կատ %-ը 0):

15. 8.3.1 (Հեռուստահաղորդումն. ծառայութ) - ուժ 250,0 հղ-ի դիմաց փաստացի ծախսերը կազմել են 0,0 հղ (կատ %-ը 0):

4234 / Տեղեկատվական ծառայություններ / - հողվածով 250,0 հղ-ի դիմաց փաստացի ծախսերը կազմել են 0,0 հղ (կատ %-ը 0):

Կողմ-5, Դեմ-0, Չեռնալահ-0

Որոշումն ընդունված է

ԱՎԱԳԱՆՈՒ ԱՆԴԱՄՆԵՐ

1. Ալեքսանյան Արզուման

Կոշմ ՄԱՅԻՍ

2. Բաղայան Նամեստ

Կոշմ ՄԱՅԻՍ

3. Գասպարյան Մկրտիչ

Կոշմ ՄԱՅԻՍ

4. Դարբինյան Շալիկո

Կոշմ ՄԱՅԻՍ

5. Եզրյան Գագիկ

Կոշմ ՄԱՅԻՍ

Համայնքի ղեկավար՝



Հ.Թադևոսյան



**ՀԱՅԱՍՏԱՆԻ ՀԱՆՐԱՊԵՏՈՒԹՅՈՒՆ ԱՐԱՐԱՏԻ ՄԱՐԶ
ՀՈՎՏԱՇԱՏ ՀԱՄԱՅՆՔԻ ԱՎԱԳԱՆԻ**

ՈՐՈՇՈՒՄ

17 հունվարի 2014 թվականի № 4 -Ն

ՀՈՎՏԱՇԱՏԻ ԳՅՈՒՂԱՊԵՏԱՐԱՆԻ ՀԱՇՎԵԿՇՌՈՒՄ ԳՏՆՎՈՂ ՀԻՄՆԱԿԱՆ ՄԻՋՈՑՆԵՐԻ և ԳՈՒՅՔԵՐԻ ՀԱՇՎԱՌՄԱՆ ՄԱՍԻՆ

ՂԵԿԱՎԱՐՎԵԼՈՎ <<ՏԵՂԱԿԱՆ ԻՆՔՆԱԿԱՌԱՎԱՐՄԱՆ ՄԱՍԻՆ>> ՀԱՅԱՍՏԱՆԻ ՀԱՆՐԱՊԵՏՈՒԹՅԱՆ ՕՐԵՆՔԻ 16-րդ ՀՈՐՎԱԾԻ 29-րդ ԿԵՏԻ ՊԱՀԱՆՁՆԵՐՈՎ

ՀԱՄԱՅՆՔԻ ԱՎԱԳԱՆԻՆ ՈՐՈՇՈՒՄ Է՝

Հաստատել գյուղապետարանի հաշվեկշռում գտնվող հիմնական միջոցների գույքերի ցուցակները՝ համաձայն հավելվածի:

Հավելված 1

Հովտաշատ համայնքի
ավագանու 2014 թ-ի հունվարի 17-ի
№4-Ն որոշման

**Հիմնական միջոցների և գույքերի ցուցակ
Գյուղապետարան**

1. Գյուղապետարանի շենք	1 /մեկ/հատ
2. Ակումբի շենք	1 /մեկ/հատ
3. Պահեստի շենք	1 /մեկ/հատ
4. Մանկապարտեզի հին շենք	1 /մեկ/հատ
5. Հեռուստացույց	1 /մեկ/հատ
6. Համակարգիչ, մոնիտոր,	2 /երկու/հատ
7. Պրինտեր	1 /մեկ/հատ
8. Գյուղի գազատար	1 /մեկ/հատ
9. Փափուկ կահույքի կոմպլեկտ, Դիվան 2 բազկաթոռ	1 /մեկ/հատ
10. Տնօրենի սեղան	1 /մեկ/հատ
11. Խորհրդատվության սեղան	1 /մեկ/հատ
12. սեղան փոքր	1 /մեկ/հատ
13. Հուշարձան	1 /մեկ/հատ
14. Գազի վառարան	3 /երեք/հատ
15. Երկայթյա պահարան	1 /մեկ/հատ
16. Աթոռ /Արմինե/	14 հատ
17. Աթոռ /Փառանձեմ/	1 /մեկ/հատ
18. Ռադիո	2 /երկու/հատ
19. Գրասեղան	1 /մեկ/հատ
20. Վարագույր	1 /մեկ/հատ

21. Կրակմարիչ	11,4մետր
22. Հաշվիչ	4 /չորս/հատ
23. Էլ պլիտա	2 /երկու/հատ
24. Դույլ	2/երկու/ հատ
25. Հաշվիչ	1 /մեկ/հատ
26. Փռէծծիչ	1 /մեկ/հատ
27. Ջրաման բաժակներով	1 /մեկ/հատ
28. Սուրճի սպասք	
29. սեղանի սփռոց	
30. Ուղեգորգ	1 /մեկ/հատ
31. Կարպետ	1 /մեկ/հատ
32. Խոզանակ	1 /մեկ/հատ
33. սավոկ	2 /երկու/հատ
34. Աղբարկղ	2 /երկու/հատ
35. Ժամացույց պատի	2 /երկու/հատ
36. Օրացույցի տակդիր	2 /երկու/հատ
37. Օդորակիչ /Samsung AQ12UGF /	1 /մեկ/հատ
38. Հեռուստացույց /Samsung UE40EH5000/	1 /մեկ/հատ
39. համակարգչի սեղան դարակներով	4 /չորս/հատ
40. Գրասեղան	3 /երեք/հատ
41. Պահարան փակ դռներով	5 /հինգ/հատ
42. Գրասենյակային բազկաթոռ	4 /չորս/հատ

Մշակույթի տուն

1. Դաշնամուր /Սևան/	1 /մեկ/հատ
2. Ակարդիոն	1 /մեկ/հատ
3. Ուսիլիտել	1 /մեկ/հատ
4. Ուսիլիտել տակտ	1 /մեկ/հատ
5. Ֆոտո ապարատ /զենիթ/	1 /մեկ/հատ
6. Դիսպլեյստոր-60M	1 /մեկ/հատ
7. Մագնիստաֆոն	1 /մեկ/հատ
8. ֆոտոօրբիտոր21M	1 /մեկ/հատ
9. Իոնիկա/լեր/	1 /մեկ/հատ
10. ուդառնիկ կոմպլեկտ	1 /մեկ/հատ
11. ուսիլիտել YAZ	1 /մեկ/հատ
12. էլեկտ.ուսիլիտել	1 /մեկ/հատ
13. պեդալ կիթառի	1 /մեկ/հատ
14. գրասեղան	1 /մեկ/հատ
15. գրասեղան 1 տումբանոց	1 /մեկ/հատ
16. գրապահարան	1 /մեկ/հատ
17. գրապահարան	1 /մեկ/հատ
18. թատերական աթոռ	230 հատ
19. հեռախոս	1 /մեկ/հատ
20. սեղան խաղասրահի	4 /չորս/հատ
21. ռադիո	1 /մեկ/հատ
22. հակազագ	1 /մեկ/հատ
23. աթոռ	6/վեց/ հատ

Գրադարան

24. սեղան 2 տումբանոց	1 /մեկ/հատ
25. ուսուցչական սեղան	1 /մեկ/հատ
26. ընթերցասեղան	2 հատ

27.	էտաժերկա	2 հատ
28.	պահարան	3 հատ
29.	ցուցափեղկ	2 հատ
30.	կատալոգի սեղան	2 հատ
31.	երկաթյա պուլկա	25 հատ
32.	կրակմարիչ	1 /մեկ/հատ
33.	վարագույր	5 հատ
34.	աթոռ	5 հատ
35.	գրքեր	5740 հատ
36.	բրոշուրներ	406 հատ

Կողմ- 5 , Դեմ- 0 , Ձեռնպահ- 0
Որոշումն ընդունված է

ԱՎԱԳԱՆՈՒ ԱՆԴԱՄԵՐ

1. Ալեքսանյան Արզուման *Արզուման Ալեքսանյան*
2. Բաղայան Նամեստ *Նամեստ Բաղայան*
3. Գասպարյան Սկրտիչ *Սկրտիչ Գասպարյան*
4. Դարբինյան Շալիկո *Շալիկո Դարբինյան*
5. Եզոբյան Գագիկ *Գագիկ Եզոբյան*

ՀԱՄԱՅՆՔԻ ՂԵԿԱՎԱՐ



Հ. ԹԱԴԵՎՈՍՅԱՆ